

**STAROSTWO POWIATOWE W KLUCZBORKU
WYDZIAŁ EDUKACJI I SPORTU**

**INFORMACJA
ZARZĄDU POWIATU W KLUCZBORKU**

**O STANIE REALIZACJI ZADAŃ OŚWIATOWYCH
POWIATU KLUCZBORSKIEGO**

ZA ROK SZKOLNY 2013/2014

Opracowały:

Naczelnik Rozalia Słoniowska
Inspektor Joanna Neugebauer
Inspektor Anna Matuszewska-Tomaszczyk
Inspektor Anna Turczyńska

Kluczbork, październik 2014 roku

Spis treści:

Wstęp	3 - 5
I. Priorytety polityki oświatowej Powiatu Kluczborskiego	6
II. Sprawowanie nadzoru nad działalnością szkół i placówek oświatowych Powiatu kluczborskiego	6 – 12
III. Nabór do szkół Powiatu Kluczborskiego	13 – 14
IV. Wyniki sprawdzianu i egzaminów w szkołach Powiatu Kluczborskiego	15 – 22
V. Ngrody, stypendia, szczególne osiągnięcia, udział w konkursach	23
VI. Remonty i inwestycje, realizacja projektów w szkołach i placówkach Powiatu Kluczborskiego	24 – 28
VII. Inne zadania Powiatu Kluczborskiego	28 - 36

Zgodnie z art. 5 ust. 7 ustawy z dnia 7 września 1991 roku o systemie oświaty (Dz. U. z 2004 r. Nr 256, poz. 2572 z późn. zm.) organ prowadzący szkołę lub placówkę odpowiada za jej działalność.

Do zadań organu prowadzącego należy w szczególności:

- 1) zapewnienie warunków działania szkoły lub placówki, w tym bezpiecznych i higienicznych warunków nauki, wychowania i opieki;
- 2) wykonywanie remontów obiektów szkolnych oraz zadań inwestycyjnych w tym zakresie;
- 3) zapewnienie obsługi administracyjnej, finansowej i organizacyjnej szkoły lub placówki;
- 4) wyposażenie szkoły lub placówki w pomoce dydaktyczne i sprzęt niezbędny do pełnej realizacji programów nauczania, programów wychowawczych, przeprowadzania sprawdzianów i egzaminów oraz wykonywania innych zadań statutowych.

Na podstawie art. 5a ust. 4 ustawy z dnia 7 września 1991 r. o systemie oświaty (Dz. U. z 2004 r. Nr 256, poz. 2572 z późn. zm.), Zarząd Powiatu w Kluczborku przedstawia Radzie Powiatu Kluczborskiego, w terminie do 31 października, informację o stanie realizacji zadań oświatowych za poprzedni rok szkolny, czyli 2013/2014.

W informacji uwzględniono realizację następujących zadań oświatowych Powiatu Kluczborskiego:

- I. Priorytety polityki oświatowej Powiatu Kluczborskiego – realizacja wyznaczonych zadań.
- II. Sprawowanie nadzoru nad działalnością szkół i placówek oświatowych Powiatu Kluczborskiego w roku szkolnym 2013/2014, w zakresie spraw administracyjnych, bezpieczeństwa i higieny pracy uczniów i pracowników (arkusze organizacji, aneksy do arkuszy, postępowania egzaminacyjne na stopień nauczyciela mianowanego, uzupełnienia etatów nauczycieli, itp.).
- III. Nabór do szkół Powiatu Kluczborskiego w roku szkolnym 2013/2014.
- IV. Wyniki sprawdzianu i egzaminów w roku szkolnym 2013/2014.
- V. Nagrody, stypendia, szczególne osiągnięcia, udział w konkursach.
- VI. Remonty i inwestycje, realizacja projektów w szkołach i placówkach Powiatu Kluczborskiego.
- VII. Inne zadania Powiatu: działalność placówek oświatowych oraz szkoły niepubliczne.

Szkoły i placówki oświatowe Powiatu Kluczborskiego w roku 2013/2014

Powiat Kluczborski jest organem prowadzącym dla następujących szkół i placówek oświatowych:

1. Zespół Szkół Ogólnokształcących im. Adama Mickiewicza w Kluczborku (ZSO):

- Publiczne Gimnazjum Nr 1 w Kluczborku (PG1),
- I Liceum Ogólnokształcące w Kluczborku (ILO),
- I Liceum Ogólnokształcące dla Dorosłych w Kluczborku (ILOD).

2. Zespół Szkół Licealno – Technicznych w Kluczborku (ZSLT):

- II Liceum Ogólnokształcące w Kluczborku (IILO),
- Technikum Nr 1 w Kluczborku (T1).

3. Zespół Szkół Ponadgimnazjalnych Nr 1 im. Marii Skłodowskiej-Curie w Kluczborku (ZSP Nr 1):

- Technikum Nr 3 w Kluczborku (T3),
- Zasadnicza Szkoła Zawodowa Nr 1 w Kluczborku (ZSZ1),
- Szkoła Policealna Nr 3 dla Dorosłych w Kluczborku (SP3).

4. Zespół Szkół Ponadgimnazjalnych Nr 2 Centrum Kształcenia Ustawicznego w Kluczborku (ZSP Nr 2-CKU):

- Technikum Nr 2 w Kluczborku (T2),
- Zasadnicza Szkoła Zawodowa Nr 2 w Kluczborku (ZSZ2),
- Szkoła Policealna Nr 2 dla Dorosłych w Kluczborku (SP2),
- Technikum Uzupełniające Nr 1 dla Dorosłych (TU1), (ostatni nabór na rok szkolny 2012/2013) ,
- II Liceum Ogólnokształcące dla Dorosłych (IILOD).

5. Specjalny Ośrodek Szkolno – Wychowawczy im. Marii Konopnickiej w Kluczborku (SOSW):

- Szkoła Podstawowa Nr 6 Specjalna (SP6),
- Publiczne Gimnazjum Specjalne (PGS),
- Zasadnicza Szkoła Zawodowa Specjalna (ZSZS),
- Szkoła Specjalna Przystosowująca do Pracy (SSPdP).

6. Wojewódzki Ośrodek Doksztalania i Doskonalenia Zawodowego w Kluczborku (WODiDZ)

Głównym celem Ośrodka jest doksztalanie zawodowe młodocianych pracowników oraz doskonalenie zawodowe osób dorosłych w zakresie wynikających z potrzeb lokalnego rynku pracy. Ośrodek koordynuje kształceniem zawodowym młodocianych pracowników (uczniów klas wielozawodowych zasadniczych szkół zawodowych) w województwie polskim.

7. Poradnia Psychologiczno-Pedagogiczna w Kluczborku (PPP)

Poradnia udziela dzieciom i młodzieży pomocy psychologiczno-pedagogicznej, w tym pomocy logopedycznej, pomocy w wyborze kierunku kształcenia i zawodu, a także udziela rodzicom i nauczycielom pomocy psychologiczno - pedagogicznej związanej z wychowywaniem i kształceniem dzieci i młodzieży.

8. Powiatowy Ośrodek Doskonalenia Nauczycieli w Kluczborku (PODN)

Celem Ośrodka jest organizowanie i prowadzenie działalności skierowanej na podnoszenie poziomu kwalifikacji zawodowych nauczycieli, inicjowanie i wspieranie różnych form innowacji i inicjatyw w zakresie doskonalenia metod nauczania, realizowanie programów związanych z podnoszeniem jakości pracy nauczycieli.

9. Młodzieżowy Dom Kultury w Kluczborku (MDK)

Młodzieżowy Dom Kultury w Kluczborku jest placówką wychowania pozaszkolnego, w której rozwijane są różnorodne zainteresowania i uzdolnienia uczestników na zajęciach piosenkarskich, tanecznych, malarskich, rzeźbiarskich, graficznych, ceramicznych, z rysunku, nauki gry na instrumentach, gimnastyki artystycznej.

Szkoły innych organów prowadzących, funkcjonujące na terenie powiatu kluczborskiego w roku szkolnym 2013/2014

1. Gmina Wołczyn:

Gimnazjalno-Licealny Zespół Szkół w Wołczynie (GLZSWołczyn):

- Publiczne Gimnazjum w Wołczynie (PGWołczyn),
- Liceum Ogólnokształcące w Wołczynie (LOWołczyn).

2. Gmina Byczyna:

Zespół Szkół Gimnazjalnych, Licealnych i Zawodowych w Byczynie (ZSGLZByczyna):

- Gimnazjum im. Polskich Noblistów w Byczynie (GByczyna),
- Technikum w Polanowicach (TPolanowice),
- Gimnazjum dla Dorosłych w Polanowicach (GDPolanowice).

3. Ministerstwo Rolnictwa i Rozwoju Wsi:

Zespół Szkół Centrum Kształcenia Rolniczego im. Ks. Dr Jana Dzierżona w Bogdańczowicach (CKRBogdańczowice):

- Technikum (TBogdańczowice),
- Zasadnicza Szkoła Zawodowa (ZSZBogdańczowice),
- Szkoła Policealna (SPBogdańczowice).

I. PRIORYTETY POLITYKI OŚWIATOWEJ POWIATU KLUCZBORSKIEGO REALIZACJA WYZNACZONYCH ZADAŃ

Nowoczesna edukacja na terenie Powiatu Kluczborskiego jest i będzie tworzona poprzez: wspieranie deficytowych kierunków kształcenia zawodowego zgodnie z zapotrzebowaniem lokalnego i regionalnego rynku pracy, stymulowanie współpracy między szkołami zawodowymi a pracodawcami, w tym wspieranie szkolnictwa modułowego, systemu staży i praktyk zawodowych, monitoring losów absolwentów.

Nowoczesna edukacja oparta na indywidualizacji procesu kształcenia to podstawa dla wykształcenia młodego pokolenia umięjącego odnaleźć swoje miejsce we współczesnym świecie. Efektywny rozwój edukacji wymaga również podniesienia poziomu kompetencji kadr nauczycielskich w zakresie form i metod pracy atrakcyjnych dla ucznia, mających odzwierciedlenie w zmieniającej się rzeczywistości. Doskonalenia wymagają również umiejętności nauczycieli w zakresie: korzystania z nowoczesnych pracowni, kształcenia umiejętności kluczowych, kształcenia na odległość, pracy z dziećmi i młodzieżą ze specjalnymi potrzebami edukacyjnymi (komunikacja alternatywna).

Rozwój infrastruktury edukacyjnej, rozwój kompetencji kadry pedagogicznej i optymalna organizacja nastawiona na rozwój i promocję szkolnictwa zawodowego, ustawicznego i postaw przedsiębiorczych uczniów to działania, dzięki którym uczeń szkoły Powiatu Kluczborskiego zostanie przygotowany do dalszego kształcenia i funkcjonowania na rynku pracy we współczesnych realiach.

II. SPRAWOWANIE NADZORU NAD DZIAŁALNOŚCIĄ SZKÓŁ I PLACÓWEK OŚWIATOWYCH POWIATU KLUCZBORSKIEGO

1. Organizacja roku szkolnego 2013/2014

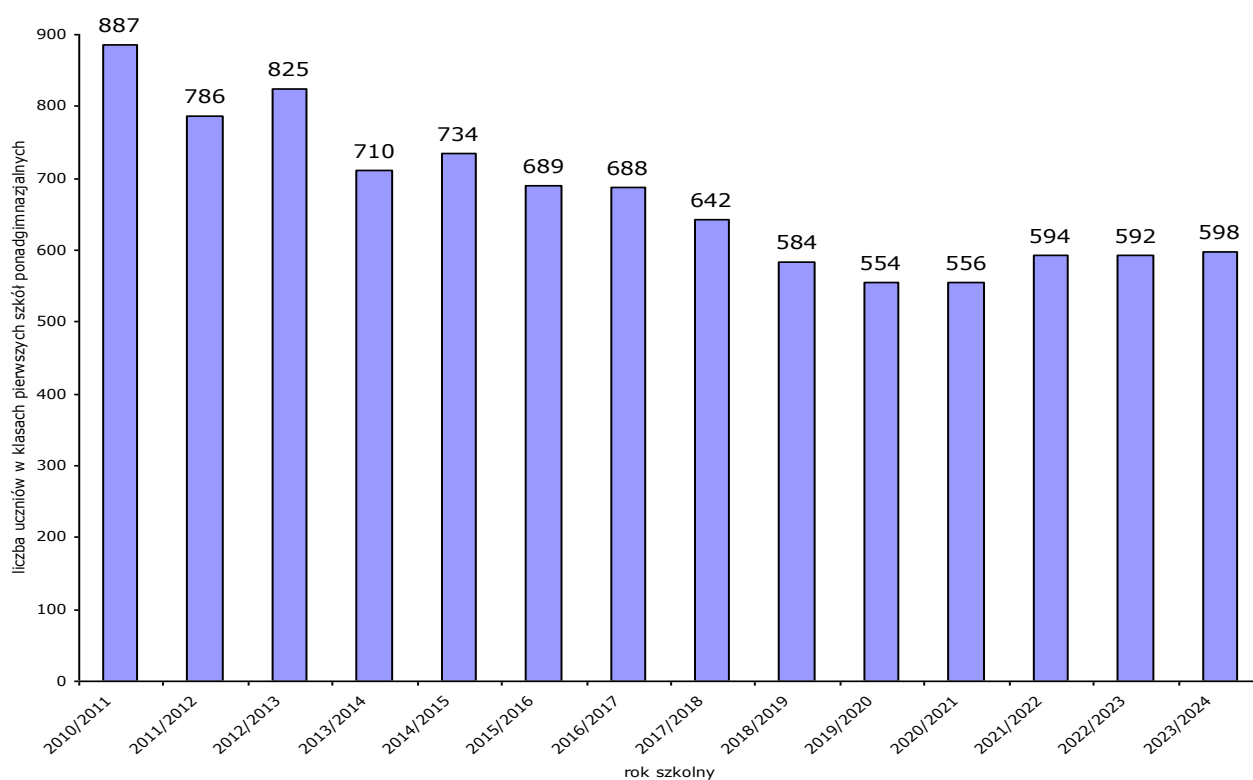
Przygotowania do nowego roku szkolnego 2013/2014 rozpoczęły się już w listopadzie 2012 roku, na naradzie dyrektorów poświęconej planowaniu kierunków kształcenia i liczbie oddziałów w nowym roku szkolnym we wszystkich szkołach powiatu. Kolejnym krokiem, już tradycyjnie, było określenie „Założeń do opracowania arkuszy organizacji szkół i placówek oświatowych powiatu kluczborskiego na rok szkolny 2013/2014” przyjętych Uchwałą Nr 89/235/2013 Zarządu Powiatu z dnia 26 lutego 2013 r. w sprawie organizacji roku szkolnego 2013/2014 w prowadzonych przez Powiat Kluczborski szkołach i placówkach oświatowych. Na tej podstawie i oczywiście odpowiednich przepisów prawa oświatowego, dyrektorzy opracowali arkusze organizacji dla swoich szkół i placówek, które zostały zatwierdzone przez Starostę Kluczborskiego. Jeżeli konieczne były odstępstwa od zapisów, np. dotyczących liczby uczniów w oddziałach, dyrektorzy mieli obowiązek składania uzasadnionych wniosków do Zarządu Powiatu.

Przeanalizowano i zatwierdzono do realizacji 8 arkuszy organizacji (ZSO, ZSLT, ZSP Nr 1, ZSP Nr 2 – CKU, SOSW, MDK, PPP, WODiDZ) i 1 plan organizacji roku szkolnego (PODN).

Poniżej przedstawiono tabelarycznie dane statystyczne związane z funkcjonowaniem szkół ponadgimnazjalnych i placówek oświatowych prowadzonych przez Powiat Kluczborski w roku szkolnym 2013/2014.

TABELA Nr 1. Prognozowana Liczba uczniów w klasach pierwszych szkół ponadgimnazjalnych Powiatu Kluczborskiego od roku szkolnego 2010/2011 (na podstawie liczby dzieci urodzonych w danym roku)

rok szk.	2010/ 2011	2011/ 2012	2012/ 2013	2013/ 2014	2014/ 2015	2015/ 2016	2016/ 2017	2017/ 2018	2018/ 2019	2019/ 2020	2020/ 2021	2021/ 2022	2022/ 2023	2023/ 2024
rok urodz.	1994	1995	1996	1997	1998	1999	2000	2001	2002	2003	2004	2005	2006	2007
liczba dzieci	887	786	825	710	734	689	688	642	584	554	556	594	592	598



Jak widać na przedstawionym wykresie ogólna liczba uczniów w klasach pierwszych szkół ponadgimnazjalnych ciągle spada, dopiero od roku szkolnego 2020/2021 można zauważyć minimalny wzrost liczby uczniów.

TABELA Nr 2. Przepływ uczniów pomiędzy powiatami (stan na 10.09.2013r.)

Szkoła	Rok szkolny	Liczba uczniów z powiatu kluczborskiego	Procent uczniów z powiatu kluczborskiego w stosunku do wszystkich uczniów w szkole	Liczba uczniów spoza powiatu kluczborskiego	Procent uczniów spoza powiatu kluczborskiego w stosunku do wszystkich uczniów w szkole
ZSP Nr 1	2012/2013	485	94,92	26	5,08
	2013/2014	464	95,08	24	4,92
ZSP Nr 2 - CKU	2012/2013	299	64,15	190	38,85
	2013/2014	270	66,18	164	33,82
ZSO ILO	2012/2013	398	89,64	46	10,36
	2013/2014	394	88,74	50	11,26
ZSO PG1	2012/2013	324	99,39	2	0,61
	2013/2014	292	97,99	6	2,01
ZSLT	2012/2013	476	96,16	19	3,84
	2013/2014	509	95,68	23	4,32

TABELA Nr 3. Liczba uczniów klas pierwszych w roku szkolnym 2013/2014 wg miejsca zamieszkania (stan na 30 września 2013)

Szkoła	Gmina															Razem:
	Kluczbork	Byczyna	Wołczyn	Lasowice Wielkie	Bolesławiec	Murów	Gorzów Śląski	Łęka Opatowska	Pokój	Praszka	Łubnice	Namysłów	Olesno	Turawa	Paczków	
ZSO LO	115	2	10	8	-	-	6	10	1	1	1	-	-	-	1	155
ZSO PG1	76	2	4	-	-	-	1	-	-	-	-	-	-	-	-	83
ZSP Nr 1	58	19	30	8	-	1	2	-	2	1	-	-	-	-	-	121
ZSP Nr 2 - CKU	67	22	41	12	1	-	3	2	4	-	14	-	-	1	-	167
ZSLT	96	30	25	5	-	-	2	2	1	-	2	2	1	-	-	166
Ogółem:																692

TABELA Nr 4. Dane dotyczące struktury organizacyjnej szkół ponadgimnazjalnych wg sprawozdania SIO (stan na 30.09.2013r.)

Szkoła	Liczba uczniów	Liczba nauczycieli	Liczba oddziałów	Uczniowie/ klasa (średnia)	Nauczyciele/ klasa (średnia)	Uczniowie/ nauczyciel (średnia)
ZSO*	765	71	28	27	2	11
ZSP Nr 1	539	49	20	27	2	11
ZSP Nr 2 - CKU	589	45	22	27	2	13
ZSLT	530	49	18	29	3	11
Razem:	2 423	214	88	27	2	11

* łącznie z Publicznym Gimnazjum Nr 1

TABELA Nr 5. Specjaliści zatrudnieni w szkołach w roku szkolnym 2013/2014

Zespół szkół/placówka	Liczba pracowników i etatów									
	Psycholog		Pedagog		Bibliotekarz		Logopeda		Szkolny doradca zawodowy	
	Ilość osób	Ilość etatów	Ilość osób	Ilość etatów	Ilość osób	Ilość etatów	Ilość osób	Ilość etatów	Ilość osób	Ilość etatów
ZSO	1	1	1	0,5	3	1,6	-	-	1	0,5
ZSP Nr 1	1	0,5	1	1	1	1	-	-	1	0,5
ZSP Nr 2-CKU	1	0,5	1	0,5	2	1	-	-	1	0,5
ZSLT	1	0,5	1	0,5	1	1	-	-	1	0,5
SOSW	1	1	1	1	1	1	4	1,63	1	0,13
Razem:	5	3,5	5	3,5	8	5,6	4	1,63	5	2,13

TABELA Nr 6. Kadra nauczycielska w szkołach i placówkach oświatowych powiatu kluczborskiego wg sprawozdania SIO (stan na dzień 30.09.2013r.)

Szkoła/ placówka	Liczba nauczycieli		Liczba etatów nauczycieli pełno i niepełnozatrudnionych w przeliczeniu na pełny etat
	pełnozatrudnionych*	niepełnozatrudnionych	
ZSO	53	18	65,23
ZSP Nr 1	37	12	43,36
ZSP Nr 2-CKU	38	7	40,39
ZSLT	41	8	45,08
PPP	12	1	12,50
SOSW	60	5	61,39
WODiDZ	16	8	17,34
MDK	6	4	7,56
PODN	2	8	3,60
Razem:	265	71	296,45
Ogółem:		336	296,45

*liczba etatów osób pełnozatrudnionych nie zawiera godzin ponadwymiarowych

TABELA Nr 7. Porównanie liczby nauczycieli i etatów w szkołach i placówkach oświatowych powiatu kluczborskiego w latach 2010-2014

Rok szkolny	Liczba nauczycieli			Liczba etatów nauczycieli pełno i niepełnozatrudnionych w przeliczeniu na pełny etat
	pełnozatrudnionych*	niepełnozatrudnionych	łącznie	
2010/2011	293	74	367	323,59
2011/2012	288	72	360	319,13
2012/2013	273	66	339	302,42
2013/2014	265	71	336	296,45

*liczba etatów osób pełnozatrudnionych nie zawiera godzin ponadwymiarowych

TABELA Nr 8. Kadra nauczycielska wg stopnia awansu zawodowego wg sprawozdania SIO (stan na dzień 30.09.2013r.)

Szkoła/ placówka	Liczba nauczycieli					Procent nauczycieli			
	stażysta	kontrakto wy	mianowa ny	dyplomo wany	razem	stażysta	kontrakto wy	mianowa ny	dyplomo wany
ZSO	1	3	7	60	71	1,41	4,23	9,86	84,5
ZSP Nr 1	5	6	4	34	49	10,2	12,2	8,2	69,4
ZSP Nr 2- CKU	0	5	7	33	45	0	11,11	15,56	73,33
ZSLT	0	6	9	34	49	0	12,2	18,4	69,4
SOSW	6	9	20	30	65	9,2	13,8	30,8	46,2
PPP	0	2	3	8	13	0	15,38	23,08	61,54
WODiDZ	0	3	7	14	24	0	12,5	29,17	58,33
MDK	0	3	2	5	10	0	30,0	20,0	50,0
PODN	0	0	1	9	10	0	0	11,0	90,0
Razem:	12	37	60	227	336	3,6	11,1	17,8	67,5

TABELA Nr 9. Awans zawodowy nauczycieli w roku szkolnym 2013/2014

Szkoła/ placówka	Liczba nauczycieli, którzy otrzymali awans na stopień nauczyciela:					
	kontraktowego	% wszystkich nauczycieli	mianowanego	% wszystkich nauczycieli	dyplomowanego	% wszystkich nauczycieli
ZSO	0	0	0	0	2	2,82
ZSP Nr 1	0	0	2	4,1	0	0
ZSP Nr 2-CKU	0	0	0	0	1	2,22
SOSW	1	1,5	2	3,0	1	1,5
PPP	0	0	1	7,69	2	15,38
WODiDZ	0	0	1	4,2	1	4,2
PODN	0	0	0	0	1	9,09

W roku szkolnym 2013/2014 przeprowadzono w Starostwie Powiatowym w Kluczborku 6 postępowań egzaminacyjnych na stopień nauczyciela mianowanego.

Akty nadania stopnia nauczyciela mianowanego otrzymali po złożeniu uroczystego ślubowania nauczyciele z następujących szkół ponadgimnazjalnych i placówek oświatowych powiatu kluczborskiego:

- ❖ ZSP Nr 1 - 2 nauczycieli,
- ❖ SOSW – 2 nauczycieli,
- ❖ WODiDZ – 1 nauczyciel,
- ❖ PPP – 1 nauczyciel.

Wykres: Procentowy udział nauczycieli poszczególnych stopni awansu zawodowego

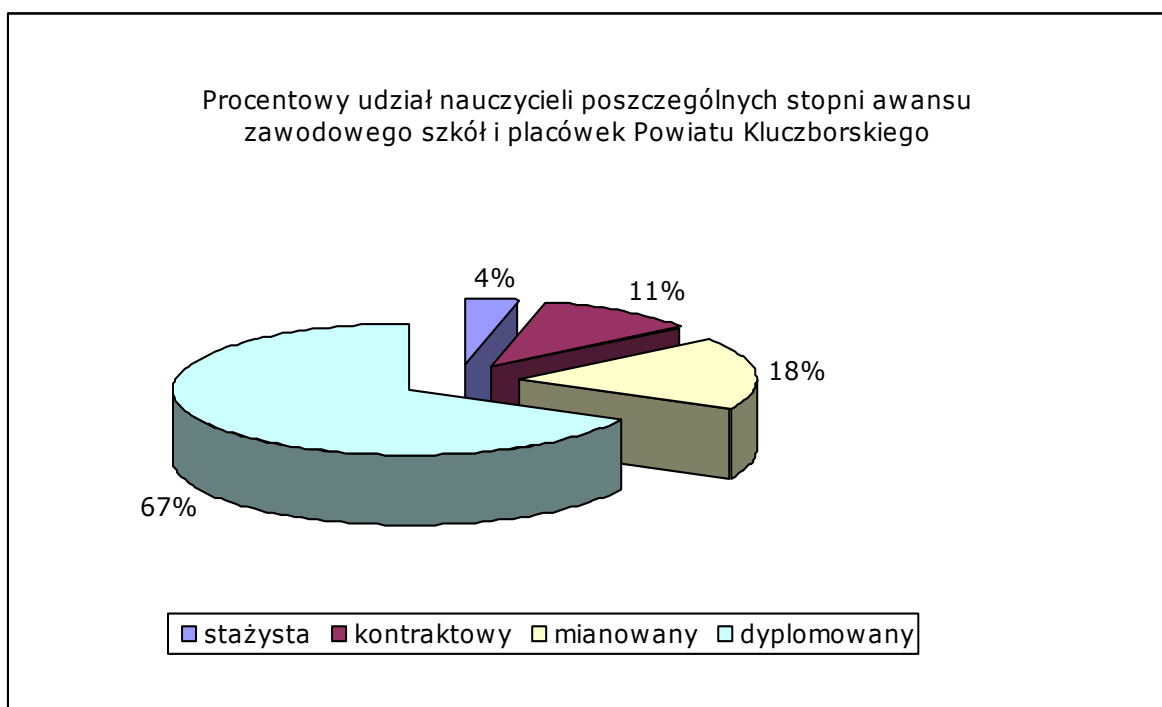
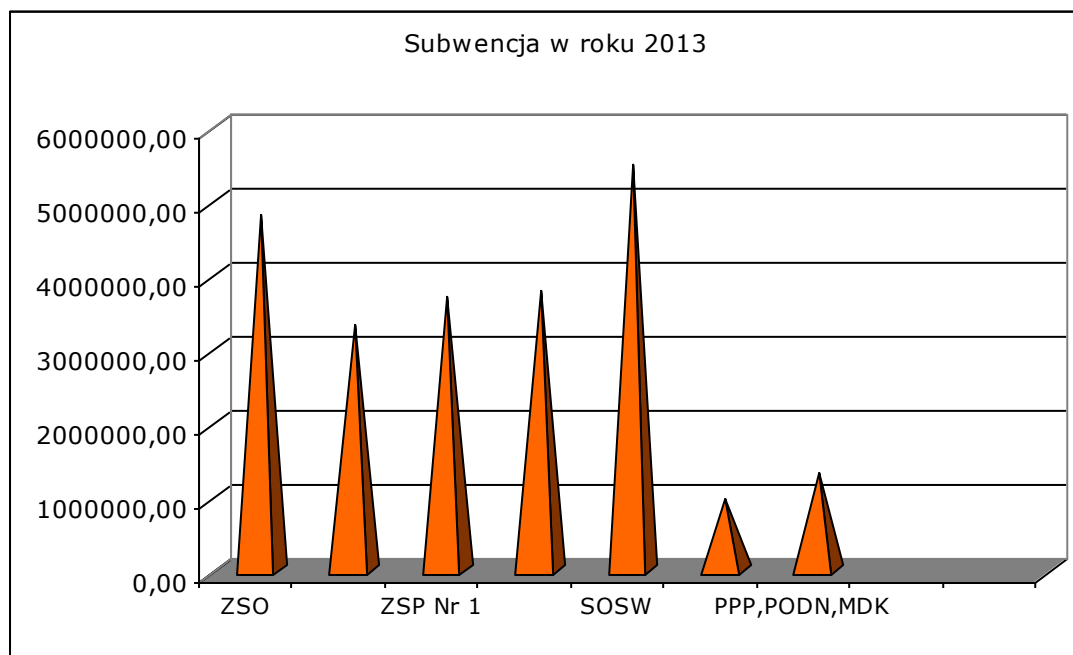


TABELA NR 10. Wydatki finansowe związane z realizacją zadań oświatowych w powiecie kluczborskim w roku budżetowym 2013

Nazwa zespołu/ placówki	Subwencja w roku 2013	Wydatek całkowity	Wydatek bieżący (bez inwestycji i remontów)	Wydatek na utrzymanie oddziału (z wydatku bieżącego)	Wydatek na utrzymanie ucznia (z wydatku bieżącego)
ZSO	4 822 833,07	5 283 138,76	5 206 430,30	185 943,94	6 805,79
ZSLT	3 324 864,78	3 753 317,28	3 753 317,28	208 517,63	7 081,73
ZSP Nr 1	3 712 941,89	4 683 152,46	4 645 250,06	232 262,50	8 618,27
ZSP Nr 2- CKU	3 777 296,64	3 502 075,01	3 463 475,16	157 430,69	5 880,26
SOSW	5 489 838,18	5 459 004,67	5 401 153,70	284 271,25	36 742,54
WODiDZ	976 390,24	2 628 189,45	2 493 877,47		
MDK	1 317 309,68	621 595,85	620 955,89		
PODN		834 823,57	834 489,01		
PPP		1 165 505,73	1 162 610,31		
Razem:	23 421 474,48	27 930 802,78	27 581 559,18	213685,20*	25274,72*

* wartość uśredniona na dzień 31.12.2013 r.

Wykres: Podział subwencji oświatowej na poszczególne jednostki (subwencja MDK , PPP, PODN stanowi całość na wykresie)



III. NABÓR DO SZKÓŁ POWIATU KLUCZBORSKIEGO

TABELA Nr 11. Nabór do szkół powiatu kluczborskiego (stan na 10 września 2013r.)

ZSO		
<i>Gimnazjum Nr 1</i>		
1.	I AG	26
2.	I BG	30
3.	I CG	29
Razem Gimnazjum Nr 1		85
<i>I Liceum Ogólnokształcące</i>		
1.	I AL. mat.-fiz.	27
2.	I BL mat.-fiz.	28
3.	I CL med.-far.	31
4.	I DL biol.-chem.	26
5.	I EL społ.-praw.	21
6.	I FL ling.-dzien.	23
Razem ILO		156
Razem ZSO		241
ZSLT		
<i>II Liceum Ogólnokształcące</i>		
1.	I A mat.-inf.- fiz.	30
2.	I B pol.-wos.-j.obcy (mundurowa)	29
3.	I C bilo.-chem.	28
Razem IILO		87
<i>Technikum Nr 1</i>		
1.	I A t. mechanik	24
2.	I B t. informatyk	27
3.	I C t. logistyk	29
Razem Technikum Nr 1		80
Razem ZSLT		167
ZSP Nr 1		
<i>Technikum Nr 3</i>		
1.	t. ekonomista	25
2.	t. żywienia i usług gastronomicznych	25
3.	t. ekonomista/t. hotelarstwa	24
4.	t. organizacji reklamy	22
Razem Technikum Nr 3		96
<i>Zasadnicza Szkoła Zawodowa Nr 1</i>		
1.	sprzedawca/kucharz	19
Razem Zasadnicza Szkoła Zawodowa Nr 1		19
Razem ZSP Nr 1		115

ZSP Nr 2-CKU		
Technikum Nr 2		
1.	I A t. elektryk	28
2.	I B t. budownictwa	23
Razem Technikum Nr 2		51
Zasadnicza Szkoła Zawodowa Nr 2		
1.	I A wielozawodowa (sprzedawca)	33
2.	I B wielozawodowa (mech.poj.sam.)	26
3.	I C wielozawodowa (ślusarz)	23
Razem ZSZ2		82
Razem ZSP Nr 2-CKU		133

Podsumowanie naboru:

1. Liczba oddziałów szkół ponadgimnazjalnych młodzieżowych: **22**
2. Liczba oddziałów gimnazjum: **3**
3. Liczba uczniów w szkołach ponadgimnazjalnych młodzieżowych: **571**
4. Liczba uczniów w gimnazjum: **85**

TABELA Nr 12. Liczbowy i procentowy udział uczniów przyjętych do klasy pierwszej z terenu powiatu i spoza powiatu na przestrzeni lat 2010-2014 (stan na 10 września każdego roku)

Rekrutacja na rok szk.:	Liczba uczniów w kl. III gimnazjum w powiecie kluczborskim (potencjalnych absolwentów)	Przyjęci ogółem	Przyjęci spoza powiatu w stosunku do ogółu przyjętych		Przyjęci z terenu powiatu w stosunku do potencjalnych absolwentów		Uczniowie z powiatu, którzy nie wybrali szkół w powiecie do zakończenia rekrutacji	
			liczbowo	%	liczbowo	%	liczbowo	%
2010/2011	781	635	36	5,67	599	76,70	182	23,30
2011/2012	717	565	42	7,43	523	72,94	194	27,06
2012/2013	723	601	27	4,49	574	79,39	149	20,61
2013/2014	663	571	53	9,28	518	78,13	145	21,87

Na 710-ro urodzonych w 1997 roku dzieci w powiecie kluczborskim 518 zostało przyjętych do szkół ponadgimnazjalnych Powiatu Kluczborskiego po zakończeniu rekrutacji na rok szkolny 2013/2014. Liczba dzieci urodzonych w danym roku nie oznacza liczby dzieci przychodzących do szkół naszego powiatu. W tej liczbie są np. dzieci urodzone, ale nie zamieszkałe w Kluczborku, czy powiecie kluczborskim oraz dzieci, które zanim trafią do naszych szkół, mogą emigrować wraz z rodzicami do innych miast lub krajów. Część tych dzieci nie trafia do naszych szkół dlatego, że wybiera szkoły w innych miastach.

IV. WYNIKI SPRAWDZIANU I EGZAMINÓW W SZKOŁACH POWIATU KLUCZBORSKIEGO

Analiza wyników sprawdzianu w 2014 roku

TABELA Nr 13. Wyniki sprawdzianu po klasie VI Szkoły Podstawowej Nr 6 w Specjalnym Ośrodku Szkolno-Wychowawczym w Kluczborku

Wyniki sprawdzianu						
Umiejętność:	czytania	pisania	rozumowania	korzystania z informacji	wykorzystania wiedzy w praktyce	Suma punktów
Maksymalna ilość punktów możliwa do uzyskania	9	8	9	2	12	40
Średnia punktów wg umiejętności w kl. VI SOSW	6,0	3,5	5,0	1,0	6,0	21,5
Procentowa wartość uzyskanych punktów	66,7	43,8	55,6	50,0	50,0	53,75

Średni wynik uzyskany w klasie VI Szkoły Podstawowej w roku szkolnym 2013/2014 ze wszystkich umiejętności wynosi 21,5 punktów na 40 możliwych do uzyskania (w roku poprzednim 17,5 punktów). Według poszczególnych umiejętności najmniejszą liczbę punktów uzyskała klasa z umiejętności pisania, bowiem średnia punktów klasy wynosi 3,5 – co stanowi 43,8 % możliwych punktów do uzyskania. Najlepiej wypadła umiejętność czytania - średnia punktów w klasie wynosi 6,0 punktów, co stanowi 66,7 % możliwych punktów do uzyskania.

Poniżej przedstawione zostało zestawienie wyników sprawdzianów z pięciu ostatnich lat.

TABELA Nr 14. Zestawienie wyników sprawdzianu po VI klasie w latach 2010 – 2014

Wskaźniki/rok	2010	2011	2012	2013	2014
Średnia punktów	20,80	23,71	18,00	17,5	21,5
%	52,00	59,27	45,00	43,75	53,75

Analiza wyników egzaminu gimnazjalnego w 2014 roku

TABELA Nr 15. Wyniki egzaminu gimnazjalnego w Publicznym Gimnazjum Nr 1 w Kluczborku na tle szkół gimnazjalnych Gminy Kluczbork w latach 2013-2014

Gimnazjum	Część humanistyczna		Część matematyczno-przyrodnicza		Język angielski/niemiecki			Razem (%)	
	2013	2014	2013	2014	2013 (pp)*	2014 (pp)*	2014 (pr)*	2013	2014
PG Nr 1 w Kluczborku	61,2	64,6	54,4	50,3	73,5	72,9	58,9	63	61,7
PG Nr 2 w Bogacicy	57,9	64	59	54	80,6	82	85,8	65,8	71,4
PG Nr 3 w Kluczborku	49,3	56,4	43	44,8	55	60,2	54,2	49,1	53,9
PG Nr 4 w Kujakowicach Górnych	56,8	71,8	58,3	61,4	62,3	72,9	69,3	59,1	68,8
PG Nr 5 w Kluczborku	58,5	63,7	52,7	48,1	49,6	61	36,6	54,7	52,3
SG STO w Kluczborku	73,9	67,7	68,4	63,5	78,8	92,8	50,5	73,7	68,6

* pp – poziom podstawowy, pr – poziom rozszerzony,
SG STO – Społeczne Gimnazjum Społecznego Towarzystwa Oświatowego

TABELA Nr 15.1. Wynik egzaminu klasy III Gimnazjum w Specjalnym Ośrodku Szkolno-Wychowawczym w Kluczborku

Nazwa szkoły	Część humanistyczna		Część matematyczno – przyrodnicza		Część językowa
	język polski	historia i WOS	matematyka	przedmioty przyrodnicze	język angielski
Standard max	32	33	28	28	40
Śr. pkt. klasy	14,5	20,9	9,7	11,3	22,4
Procentowo	45,3%	63,3%	34,6 %	40,3%	56,0%

TABELA Nr 16. Średnie wyniki egzaminu gimnazjalnego w latach 2013-2014 przedstawione w procentach

Rok	Województwo opolskie	Powiat Kluczborski	Gmina Kluczbork	Gmina Byczyna	Gmina Lasowice Wielkie	Gmina Wołczyn
2013	57,5	63	57,2	40,6	60,3	50,5
2014	57,6	61,7	61,6	47,3	57,3	54,1

Z przeprowadzonej analizy zdawalności egzaminu gimnazjalnego wynika, że na terenie powiatu kluczborskiego w roku 2014 najlepsze wyniki osiągnęli uczniowie Publicznego Gimnazjum Nr 2 w Bogacicy – 71,4%, Publicznego Gimnazjum Nr 4 w Kujakowicach Górnych – 68,8%, Społecznego Gimnazjum Społecznego Towarzystwa Oświatowego w Kluczborku – 68,6% oraz uczniowie Publicznego Gimnazjum Nr 1 w Kluczborku – 61,7% maksymalnej ilości punktów. Średnia zdawalność w powiecie kluczborskim wyniosła 61,7%.

Analiza wyników egzaminu maturalnego w 2014 roku

Analiza wyników maturalnych sporządzona została na podstawie danych zebranych ze szkół wg stanu na dzień 27 czerwca 2014 r. oraz danych ze strony Centralnej Komisji Egzaminacyjnej i Okręgowej Komisji Egzaminacyjnej (woj. dolnośląskie i opolskie). Najwyższy wynik zdawalności egzaminu maturalnego we wszystkich szkołach prowadzonych przez powiat kluczborski uzyskało **I LO w ZSO w Kluczborku - 90,65%**, w następnej kolejności bardzo dobry wynik osiągnęły: II LO - **80,0%** oraz Technikum Nr 1 – **80,0%** w ZSL-T w Kluczborku, które uzyskały wynik lepszy niż średnia w województwie opolskim – 70,20% oraz średnia w kraju – 71%.

W porównaniu z rokiem ubiegłym wyniki osiągnięte w szkołach prowadzonych przez powiat kluczborski były ogólnie niższe o 4,22% (77,6% - 2013 r., 73,38% - 2014 r.).

Analizując wyniki tegorocznej matury, jak co roku, najlepiej wypadli uczniowie liceów ogólnokształcących – 86,76%, a w następnej kolejności absolwenci techników – 58,01%, z wyjątkiem Technikum Nr 1 w ZSL-T w Kluczborku, gdzie wynik zdawalności matury jest na bardzo wysokim poziomie 80,00%.

W skali całego powiatu kluczborskiego szkoły prowadzone przez powiat osiągnęły wynik lepszy o **2,68%** w stosunku do pozostałych szkół w powiecie prowadzonych przez inne organy (70,7% wszystkie szkoły ponadgimnazjalne w powiecie kluczborskim, 73,38% szkoły prowadzone przez powiat kluczborski).

Szczegółowe dane dotyczące zdawalności egzaminu maturalnego przedstawiają poniższe tabele.

TABELA Nr 17. Wstępne wyniki zdawalności egzaminu maturalnego w szkołach prowadzonych przez Powiat Kluczborski w 2014 roku

Zespół Szkół	typ szkoły	liczba uczniów w klasach maturalnych	liczba uczniów, którzy przystąpili do matury*	uczniowie, którzy zdali maturę*	
				Liczba	procent
ZSO	I LO	141	139	126	90,65%
	razem	141	139	126	90,65%
ZSLT	II LO	84	80	64	80,0%
	T nr 1	58	55	44	80,0%
	razem	142	135	108	80,0%
ZSP Nr 1	T nr 3	108	86	47	54,65%
	razem	108	86	47	54,65%
ZSP Nr 2 - CKU	T nr 2	45	40	14	33,33%
	T U	15	2	0	0,00%
	razem	60	42	14	33,33%
Razem:		451	402	295	73,38

* dotyczy uczniów przystępujących do matury po raz pierwszy

TABELA Nr 18. Wstępne wyniki zdawalności egzaminu maturalnego w szkołach prowadzonych przez Powiat Kluczborski za ostatnie cztery lata z podziałem na zespoły i typy szkół (dane z czerwca każdego roku)

szkoła/ zespół szkół	Przystąpiło do egzaminu				Zdało egzamin							
					Liczbowo				Procentowo			
	2011 r.	2012 r.	2013 r.	2014 r.	2011 r.	2012 r.	2013 r.	2014 r.	2011 r.	2012 r.	2013 r.	2014 r.
I LO	178	168	175	139	165	156	170	126	92,7%	92,9%	97,1%	90,65%
ZSO	178	168	175	139	165	156	170	126	92,7%	92,9%	97,1%	90,65%
II LO	111	86	87	80	89	75	77	64	80,2%	87,2%	88,5%	80,00%
T1	70	57	51	55	52	47	45	44	74,3%	82,5%	88,2%	80,00%
ZSLT	181	143	138	135	141	122	122	108	77,9%	85,3%	88,4%	80,00%
T2	50	39	30	40	16	25	9	14	32,0%	64,1%	30,0%	35,00%
TU	0	0	0	2	0	0	0	0	0,00%	0,00%	0,00%	0,00%
ZSP Nr 2-CKU	50	39	30	42	16	25	9	14	32,0%	64,1%	30,0%	33,33%
T3	87	81	107	86	39	43	48	47	44,8%	53,1%	44,9%	54,65%
ZSP Nr 1	87	81	107	86	39	43	48	47	44,8%	53,1%	44,9%	54,65%
Razem wszystkie szkoły	496	431	450	402	361	346	349	295	72,8%	80,3%	77,6%	73,38%
LO	289	254	262	219	254	231	247	190	87,9%	90,9%	94,3%	86,76%
T	207	177	188	181	107	115	102	105	51,7%	65,0%	54,3%	58,01%
TU	0	0	0	2	0	0	0	0	0,00%	0,00%	0,00%	0,00%

TABELA Nr 19. Wstępna zdawalność egzaminów maturalnych szkół powiatu kluczborskiego w porównaniu z wynikami całego powiatu, województwa opolskiego i kraju w latach 2011-2014

Typ szkoły	Szkoły powiatu kluczborskiego (w %)				wszystkie szkoły w powiecie kluczborskim (w %)				województwo opolskie (w %)				Polska (w %)			
	2011	2012	2013	2014	2011	2012	2013	2014	2011	2012	2013	2014	2011	2012	2013	2014
LO	87,9	90,9	94,3	86,76	87,8	90,6	93,8	83,6	86,8	88,5	89,4	79,7	86	89	90	80
LP	42	51,7	0	-	38,3	47,7	20	-	43,6	50,6	57,1	42,0	50	57	60	42
T	51,7	65	54,3	58,01	49,1	57,8	52,9	56,6	65,6	69,2	67,9	58,9	63	70	71	54
LU	0	0	0	-	11,4	30	11,8	-	25,7	27,8	22,5	7,4	23	27	24	14
TU	0	0	0	0	0	0	0	0	23,9	29,5	33,9	12,3	19	22	23	11
razem	71	76,9	77,6	73,4	65,8	71,8	74,4	70,7	75,1	77,8	77,7	70,2	75,5	80	81	71

TABELA Nr 20. Wstępna zdawalność egzaminu maturalnego w szkołach młodzieżowych (porównanie danych z czterech lat)

rok	Polska	woj. opolskie	powiat kluczborski	szkoły powiatu kluczborskiego
2011	75,5%	75,1%	65,8%	71,0%
2012	80,0%	77,8%	71,8%	76,9%
2013	81,0%	77,7%	74,4%	77,6%
2014	71%	70,2%	70,7%	73,4%

TABELA Nr 21. Zdawalność egzaminu maturalnego z uwzględnieniem egzaminu poprawkowego

szkoła/zespół szkół	Przystąpiło do egzaminu w roku 2014	Zdało egzamin			
		Liczbowo		Procentowo	
		wg stanu na dzień 27.06.2014	wg stanu na dzień 25.09.2014	wg stanu na dzień 27.06.2014	wg stanu na dzień 25.09.2014
I LO	139	126	137	90,6%	98,6%
ZSO	139	126	137	90,6%	98,6%
II LO	80	64	72	80,0%	90,0%
T1	55	44	48	80,0%	87,3%
ZSLT	135	108	120	80,0%	88,9%
T2	40	14	20	35,0%	50,0%
TU1	2	0	0	0,0%	0,0%
ZSP Nr 2- CKU	42	14	20	33,3%	47,6%
T3	86	47	58	54,7%	67,4%
ZSP Nr 1	86	47	58	54,7%	67,4%
Razem wszystkie szkoły	402	295	335	73,4%	83,3%
LO	219	190	209	86,8%	95,4%
T	181	105	126	58,0%	69,6%
TU1	2	0	0	0,0%	0,0%

* dotyczy uczniów przystępujących do matury po raz pierwszy

TABELA Nr 22. Zdawalność egzaminu maturalnego z uwzględnieniem egzaminu poprawkowego w poszczególnych typach szkół powiatu kluczborskiego w roku 2014

Typ szkoły	liczba uczniów w klasach maturalnych	liczba uczniów, którzy przystąpili do matury*	uczniowie, którzy zdali maturę*	
			liczba	%
Liceum Ogólnokształcące (ZSO, ZSLT)	225	219	209	95,4
Technikum (ZSP Nr 1, ZSP Nr 2- CKU, ZSLT)	226	183	126	68,8
Razem:	451	402	335	83,3

* dotyczy uczniów przystępujących do matury po raz pierwszy

TABELA Nr 23. Zdawalność egzaminu maturalnego w 2014 roku z uwzględnieniem egzaminu poprawkowego w poszczególnych typach szkół - porównanie

Kraj/region	Zdawalność matur (w %)					Średnia (LO i T)
	LO	LP	T	LU	TU	
Polska	89	60	71	27	22	80,0
Województwo	88,4	67,8	75,8	18,5	21,1	82,1
Szkoły Powiatu Kluczborskiego	95,4	-	68,8	-	0,0	83,3
LO STO	100	-	-	-	-	100
LOWołyń	100	-	-	-	-	100
TPolanowice	-	-	14,0	-	-	14
TBogdańcowice	-	-	90,0	-	-	90
Wszystkie szkoły w powiecie kluczborskim	94,6	-	68,7	-	-	81,6

LO STO - Liceum Ogólnokształcące Społecznego Towarzystwa Oświatowego

We wszystkich szkołach powiatu kluczborskiego do sesji poprawkowej przystąpiło w sumie 107 uczniów, z czego 40 zdało, co daje wynik z egzaminu poprawkowego na poziomie 37 %. Ogólny wynik zdawalności zmienił się z 73,4% na 83,3% i jest wyższy od wyniku zdawalności w roku 2013 o 0,6%.

Analiza wyników egzaminu z przygotowania zawodowego w 2014 roku

TABELA Nr 24. Wyniki egzaminu zawodowego w szkołach powiatu kluczborskiego w sesji letniej w latach 2013 - 2014 z uwzględnieniem zdających po raz pierwszy

nazwa zespołu szkół	typ szkoły	zawód	2013			2014			
			przystąpiło	zdało	zdawalność %	przystąpiło	zdało	zdawalność %	
ZSLT	T1	technik mechanik	22	16	72,7	25	17	68,00	
		technik informatyk	25	14	56,0	29	16	55,17	
		razem	47	30	63,8	54	33	61,11	
ZSLT - razem			47	30	63,8	54	33	61,11	
ZSP1	T3	technik żywienia i gospodarstwa domowego	29	14	48,28	23	21	91,30	
		technik ekonomista	48	34	70,83	30	23	76,67	
		technik handlowiec	0	0	0,00	13	6	46,15	
		technik organizacji usług gastronomicznych	27	21	77,78	13	12	92,31	
		technik hotelarstwa	-	-	-	24	16	66,67	
		razem	104	69	66,35	103	78	75,73	
	ZSZ1	kucharz małej gastronomii	13	11	84,62	-	-	-	
		sprzedawca	-	-	-	-	-	-	
		razem	13	11	84,62	-	-	-	
	SP3	technik administracji	8	6	75	-	-	-	
		razem	8	6	75	-	-	-	
	ZSP Nr 1 - razem			125	86	68,80	103	78	75,73
	ZSP Nr 2-CKU	T2	technik mechanik	1	0	0,00	10	4	40,00
technik budownictwa			17	8	47,06	8	7	87,50	
technik pojazdów samochodowych			15	3	20,00	26	16	61,54	
razem			33	11	33,33	44	27	61,36	
ZSZ2		kucharz małej gastronomii	0	0	0,00	-	-	-	
		sprzedawca	21	17	80,95	-	-	-	
		operator obrabiarek skrawających	1	0	0,00	2	2	100,00	
		ślusarz	6	5	83,33	5	4	80,00	
		technik pojazdów samochodowych	1	0	0,00	-	-	-	
		elektryk	2	0	0,00	1	0	0,00	

	elektromechanik pojazdów samochodowych	0	0	0,00	-	-	-	
	razem	31	22	70,97	8	6	75,00	
	TU1	technik mechanik	-	-	-	3	0	0,00
		technik handlowiec	-	-	-	1	1	100,00
	razem	-	-	-	4	1	25,00	
ZSP Nr 2-CKU - razem		64	33	51,56	52	33	63,46	
Powiat Kluczborski	technikum	184	110	59,78	201	138	68,66	
	zasadnicza szkoła zawodowa	44	33	75,00	8	6	75,00	
	szkoła policealna	8	6	75,00	-	-	-	
	technikum uzup. dla D.	-	-	-	4	1	25,00	
	razem	236	149	63,14	213	145	68,08	

TABELA Nr 25. Wyniki egzaminu zawodowego w latach 2012-2014 - porównanie (zdawalność przedstawiona w procentach)

2012		2013		2014	
Powiat Kluczborski	Województwo Opolskie	Powiat Kluczborski	Województwo Opolskie	Powiat Kluczborski	Województwo Opolskie
62,96	66,60	63,14	67,70	68,08	69,6

V. NAGRODY, STYPENDIA, SZCZEGÓLNE OSIĄGNIĘCIA, UDZIAŁ W KONKURSACH

Nagrody i stypendia dla uczniów

Dyrektorzy szkół i placówek oświatowych Powiatu Kluczborskiego złożyli 30 wniosków o przyznanie Nagrody i Stypendium Starosty Kluczborskiego dla młodzieży szkolnej – olimpijczyków, sportowców i najlepszych uczniów szkół i placówek oświatowych Powiatu Kluczborskiego za rok szkolny 2013/2014. Starosta Kluczborski przyznał 23 nagrody w kategorii: osiągnięcia w nauce, indywidualne osiągnięcia sportowe, drużynowe osiągnięcia sportowe i osiągnięcia artystyczne oraz stypendia dla 4 osób.

TABELA Nr 26. Nagrody i stypendia Starosty Kluczborskiego w roku szkolnym 2013/2014

Szkoła/placówka	Liczba złożonych wniosków o nagrodę + stypendium	Liczba przyznanych nagród	Liczba przyznanych stypendiów
ZSO	7+1	7	1
ZSLT	5+1	4	1
ZSP nr 1	8+1	6	1
ZSP nr 2 - CKU	0+1	0	1
SOSW	1+0	1	0
MDK	5+0	5	0
Razem:	26+4	23	4

W roku szkolnym 2013/2014 Starosta Kluczborski przyznał nagrody w sposób następujący:

- 1) za szczególne osiągnięcia w nauce – 11 nagród,
- 2) za szczególne osiągnięcia artystyczne – 7 nagród,
- 3) za indywidualne szczególne osiągnięcia sportowe – 4 nagrody,
- 4) za drużynowe szczególne osiągnięcia sportowe – 1 nagroda (12 osób).

VI. REMONTY I INWESTYCJE, REALIZACJA PROJEKTÓW W SZKOŁACH I PLACÓWKACH POWIATU KLUCZBORSKIEGO

W roku szkolnym 2013/2014 (do 31.08.2014 r.) w szkołach i placówkach oświatowych powiatu kluczborskiego były realizowane następujące zadania remontowe i inwestycyjne:

TABELA Nr 27. Inwestycje i remonty w roku szkolnym 2013/2014

Szkoła/ placówka	I/R	Krótki opis	Koszt (zł)		Źródła finansowania
			ogółem	w roku szk. 2013/2014	
MDK	R	Odnowienie elewacji budynku	231,12	231,12	budżet jednostki
	R	Odnowienie pomieszczeń: socjalnego, konserwatora	346,61	346,61	budżet jednostki
	Razem		577,73	577,73	
ZSO	R	Remont laboratorium	11 070,00	11 070,00	budżet jednostki
	R	Wymiana kanalizacji wodno-kanalizacyjnej w skrzydle zachodnim	3 469,94	3 469,94	budżet jednostki
	R	Przebudowa słupka ogrodzeniowego uszkodzonego przez samochód	2 205,32	2 205,32	budżet jednostki
	R	Remont zaplecza chemicznego	8 734,01	8 734,01	budżet jednostki
	R	Remont klasy 4P i korytarza przyległego (sala kinowa)	27 464,37	27 464,37	budżet jednostki
	R	Podłączenie wody w klasie 10P i laboratorium	988,16	988,16	budżet jednostki
	R	Wymiana papy na części dachu skrzydła wschodniego budynku	1 894,02	1 894,02	budżet jednostki
	R	Remont dachu nad wejściem od strony sali gimnastycznej	2 199,92	2 199,92	budżet jednostki
	Razem:		58 025,74	58 025,74	

ZSP Nr 1	R	Remont pomieszczenia psychologa i pedagoga po zalaniu	1 000,00	1 000,00	budżet jednostki
	R	Wymiana uszkodzonych zwodów instalacji odgromowej budynku szkoły przy ul. Marii Skłodowskiej-Curie 13	500,00	500,00	budżet jednostki
	R	Remont pomieszczenia bufetowego w Pracowni Ćwiczeń Praktycznych ZSP Nr 1	1 500,00	1 500,00	budżet jednostki
	R	Remont sal lekcyjnych nr W-10, W-11, W-12, toalety oraz wykonanie otworu drzwiowego w budynku warsztatów szkolnych	29 804,34	29 804,34	budżet jednostki
	R	Remont okucia pomiędzy ścianą budynku a dachem nad PĆP – budynek warsztatów szkolnych	400,00	400,00	budżet jednostki
	R	Prace remontowe wykonane przez pracowników szkoły: Malowanie klatek schodowych, malowanie korytarza parteru w budynku szkoły, malowanie stołówki PĆP (koszt materiałów)	3 000,00	3 000,00	budżet jednostki
	Razem:			36 204,34	36 204,34
ZSP2-CKU	R	Modernizacja odcinka wodociągu	1 050	1 050	budżet jednostki
	R	Modernizacja instalacji grzewczej	850	850	budżet jednostki
	R	Remont instalacji elektrycznej	2 966	2 966	budżet jednostki
	R	Malowanie pomieszczeń szkolnych	6432	6432	budżet jednostki
	R	Zakup wykładzin PCV oraz materiały budowlane do pracowni samochodowej	5 110	5110	budżet jednostki
	I	Modernizacja pomieszczeń szkolnych	1 960	1 960	środki powiatu
	Razem:			18 368	18 368
WODiDZ	R	Materiały i remont instalacji sanitarnej i elektrycznej w Internacie	2 420,67	2 420,67	budżet jednostki
	R	Materiały do remontu mieszkania służbowego	2 557,25	2 557,25	budżet jednostki
	R	Materiały do naprawy i remontu ogrodzenia przed budynkiem	1 076,74	1 076,74	budżet jednostki
	R	Wymiana podłóg w salach mieszkalnych	2 704,33	2 704,33	budżet jednostki
	R	Malowanie sal mieszkalnych	4 284,45	4 284,45	budżet jednostki
	Razem:			10 741,44	10 741,44

SOSW	R	Usunięcie nieszczelności na instalacji centralnego ogrzewania w toalecie w budynku szkoły	191,30	191,30	budżet jednostki
	R	Podłączenie napędów do rolet na parterze	2 821,00	2 821,00	budżet jednostki
	R	Instalacja elektryczna pracownia gastronomiczna	10 527,14	10 527,14	budżet jednostki
	R	Roboty budowlane pracownia gastronomiczna	37 341,29	37 341,29	budżet jednostki
	R	Instalacja sanitarna pracownia gastronomiczna	14 731,82	14 731,82	budżet jednostki
	R	Instalacja sieci komputerowej sala nr 19	5 449,88	5 449,88	budżet jednostki
	R	Tynk mozaikowy + położenie tynku parter	577,86	577,86	budżet jednostki
	R	Remont pokoju mieszkalnego na oddziale Krakowiaków	699,48	699,48	budżet jednostki
	R	Wykonanie ogrodzenia i jego montaż oraz wykonanie dojścia do windy od strony przedszkola	4 651,98	4 651,98	budżet jednostki
	R	Naprawa instalacji wodociągowej w internacie	739,99	739,99	budżet jednostki
	R	Naprawa lamp oświetlenia awaryjnego w internacie	380,00	380,00	budżet jednostki
	R	Naprawa ogrodzenia wokół posesji ośrodka	490,00	490,00	budżet jednostki
	R	Malowanie ciągu kuchennego	821,76	821,76	budżet jednostki
	I	Powiększenie pomieszczenia 0,18; wyposażenie pomieszczenia 0,19; uzupełnienie opraw oświetlenia w Przedszkolu Specjalnym Nr 9 w SOSW w Kluczborku	21 248,32	1 204,32	budżet jednostki
				20 044,00	środki powiatu
Razem:			100 671,82	100 671,82	
Ogółem:			224 589,07	224 589,07	

TABELA Nr 28. Udział uczniów i nauczycieli w tzw. „projektach miękkich”

Szkoła/ placówka	Nazwa projektu	2013/2014		
		czas trwania	I. uczniów	I. nauczycieli
PODN	Doskonalenie nauczycieli do pracy w zmieniającej się szkole - projekt w partnerstwie	01.03.2013 r. - 28.02.2015 r.	0	123
	Lepsze praktyki dla nauczycieli kształcenia zawodowego - projekt w partnerstwie	01.06.2013 r. - 31.08.2015 r.	0	156
	Konkursy dla uczniów	01.09.2013 r. - 30.06.2014 r.	362	0
	Kompleksowe wspomaganie rozwoju szkół i przedszkoli powiatu kluczborskiego (3.5)	01.09.2013 r. - 31.08.2015 r.	-	817
SOSW	Opolskie szkolnictwo zawodowe bliżej rynku pracy”	01.08.2013 r. - 31.05.2015 r.	32	7
ZSLT	„Opolskie szkolnictwo zawodowe bliżej rynku pracy”	rok szkolny 2013/2014	108	6
	„Dobra motywacja dla lepszych wyników”	rok szkolny 2013/2014	140	9
	„Matematyka Reaktywacja”	rok szkolny 2011/2012, 2012/2013, 2013/2014	29	1
ZSO	Uczenie się przez całe życie COMENIUS (PG1)	01.08.2013 r. - 31.07.2015 r.	90	10
	Kompleksowe wspomaganie rozwoju szkół i przedszkoli powiatu kluczborskiego (PG1)	01.09.2013 r. - 30.06.2015 r.	-	24
	Kompleksowe wspomaganie rozwoju szkół i przedszkoli powiatu kluczborskiego (LO)	01.09.2013 r. - 30.06.2015 r.	-	24
	Dobra motywacja dla lepszych wyników (PG1)	01.09.2013 r. - 30.06.2015 r.	135	4
	Dobra motywacja dla lepszych wyników (LO)	01.09.2013 r. - 30.06.2015 r.	201	5
	Przyroda w liceum	01.09.2013 r. - 30.08.2015 r.	29	1
	Siatkarski Ośrodek Szkolny	01.09.2012-30.06.2015	27	2

ZSP Nr 2 - CKU	Wirtualna fizyka, wiedza prawdziwa	2013-2014	80	1
	Stań po zielonej stronie mocy	10.2013 r.- 15.06.2014 r.	250	1
	Opolskie szkolnictwo zawodowe bliżej rynku pracy	rok szkolny 2013/2014	90	1
	KIK 34 „Zapobieganie nadwagi i otyłości oraz chorobom przewlekłym poprzez edukację społeczną w zakresie żywienia i aktywności fizycznej”	2011 – 2017 r.	1	1
ZSP Nr 1	Opolskie szkolnictwo zawodowe bliżej rynku pracy	01.09.2013 r. - 31.05.2014 r.	56	6
WODiDZ	-	0	0	0
PP-P	„Porozmawiajmy o dojrzeniu”, w ramach programu rządowego Razem bezpiecznej	maj-sierpień 2014 r.	473	4
	„Przeprowadzenie szkoleń dla 100 osób, w tym w szczególności nauczycieli i pracowników instytucji wsparcia szkoły w zakresie zadań Szkolnych Organizatorów Rozwoju Edukacji”.	20.03.2014r. - 27.05.2014r.	-	10
	„Szkolenie dla kandydatów na koordynatorów sieci współpracy i samokształcenia”	02-04.09.2013 r.	-	8
MDK	-	0	0	0

VII. INNE ZADANIA POWIATU KLUCZBORSKIEGO

1. Działalność placówek oświatowych powiatu kluczborskiego w roku szkolnym 2013/2014

a) Działalność Poradni Psychologiczno – Pedagogicznej

Celem Poradni Psychologiczno-Pedagogicznej w Kluczborku jest udzielanie dzieciom i młodzieży pomocy psychologiczno-pedagogicznej, w tym pomocy logopedycznej, pomocy w wyborze kierunku kształcenia i zawodu, a także udzielanie rodzicom i nauczycielom pomocy psychologiczno-pedagogicznej związanej z wychowywaniem i kształceniem dzieci.

TABELA Nr 29. Liczba opinii wydanych przez PPP

Opinie:	2013/2014
Dla dzieci do lat trzech	2
Dla dzieci w wieku przedszkolnym	144
Dla uczniów szkół podstawowych	316
Dla uczniów gimnazjów	62
Dla uczniów szkół ponadgimnazjalnych	3
Razem:	527

TABELA Nr 30. Liczba orzeczeń wydanych przez zespoły orzekające PPP

Orzeczenia	2013/2014
Z upośledzeniem umysłowym w stopniu lekkim	50
Z upośledzeniem umysłowym w stopniu umiarkowanym lub znacznym	17
Z niepełnosprawnościami sprzężonymi	17
Zagrożonych niedostosowaniem społecznym	11
Z niepełnosprawnością ruchową w tym z afazją	10
O potrzebie indywidualnego nauczania	39
O potrzebie indywidualnego obowiązkowego rocznego przygotowania przedszkolnego	1
Uchylające	5
O potrzebie zajęć rewalidacyjno – wychowawczych	1
Z autyzmem w tym z zespołem Aspergera	4
Niesłyszących i słabosłyszących	8
Razem:	163

W roku szkolnym 2013/2014 Poradnia Psychologiczno-Pedagogiczna w Kluczborku rozszerzyła swoją działalność o badania dzieci i młodzieży z autyzmem, słabosłyszących i niesłyszących, słabowidzących i niewidomych. Zorganizowano na terenie placówki szkolenie dla pedagogów szkolnych powiatu kluczborskiego „Szkola dla Rodziców i Wychowawców”. Rozwinięto działalność grup wsparcia dla nauczycieli realizujących

pomoc psychologiczną w szkołach. Działają grupy wsparcia dla psychologów, pedagogów, logopedów, doradców zawodowych i nauczycieli edukacji wczesnoszkolnej.

b) Działalność Wojewódzkiego Ośrodka Doksztalania i Doskonalenia Zawodowego w Kluczborku

Do zadań Wojewódzkiego Ośrodka Doksztalania i Doskonalenia Zawodowego w Kluczborku należy:

- doksztalanie zawodowe młodocianych zatrudnionych u pracodawców w celu nauki zawodu i uczęszczających do oddziałów wielozawodowych w zasadniczych szkołach zawodowych w zakresie teoretycznych przedmiotów zawodowych,
- doksztalanie zawodowe młodocianych zatrudnionych u pracodawców w celu nauki zawodu i nieuczęszczających do oddziałów wielozawodowych w zasadniczych szkołach zawodowych w zakresie teoretycznej nauki zawodu w celu przygotowania do egzaminu na tytuł wykwalifikowanego robotnika lub czeladnika,
- doskonalenie zawodowe osób dorosłych w zakresie wynikającym z potrzeb lokalnego rynku pracy,

WODiDZ w Kluczborku prowadzi koordynację doksztalania zawodowego na terenie województwa opolskiego zgodnie z uchwałą podjętą na naradzie koordynacyjnej z przedstawicielami starostw powiatowych województwa opolskiego oraz dyrektorami ośrodków w dniu 22 marca 2004 roku.

Natomiast koordynację krajową Ośrodek pełnił w roku szkolnym 2007/2008.

TABELA Nr 31. Liczba młodocianych przeszkolonych w WODiDZ

Nazwa zawodu	2013/2014	
	Liczba kursów	Liczba uczestników
Fryzjer	12	395
Cukiernik	5	158
Stolarz	2	59
Piekarz	3	109
Mechanik pojazdów samochodowych	3	105
Kucharz	4	118
Sprzedawca	4	134
Ślusarz	5	153
Operator obrabiarek skrawających	3	65
Monter sieci instalacji i urządzeń sanitarnych	3	119

Monter zabudowy i robót wykończeniowych w budownictwie I	3	102
Murarz III	1	42
Murarz-tynkarz II	3	88
Dekarz II		7
Murarz-tynkarz I	2	52
Dekarz I		12
Technolog robót wykończeniowych w budownictwie III	1	15
Dekarz III		9
Razem:	54	1742

TABELA Nr 32. Liczba przeprowadzonych kursów i szkoleń dla osób dorosłych w WODiDZ

Nazwa zawodu	2013/2014	
	Liczba kursów	Liczba uczestników
Kursy BHP	14	169

c) Działalność Powiatowego Ośrodka Doskonalenia Nauczycieli w Kluczborku

Celem działalności Powiatowego Ośrodka Doskonalenia Nauczycieli w Kluczborku jest wspomaganie podnoszenia poziomu kwalifikacji zawodowych nauczycieli poprzez zorganizowane formy doskonalenia i kształcenia oraz doradztwo metodyczne. Działalność Ośrodka obejmuje swym zasięgiem Powiat Kluczborski, Powiat Oleski i Powiat Namysłowski na zasadach ustalonych w porozumieniach zawartych przez Zarząd Powiatu w Kluczborku z organami innych jednostek samorządu terytorialnego.

W roku szkolnym 2013/2014 Powiatowy Ośrodek Doskonalenia Nauczycieli współpracował w zakresie doskonalenia i doradztwa z następującymi jednostkami samorządowymi: Gminą Kluczbork, Gminą Wołczyn, Gminą Byczyna, Powiatem Namysłowskim, Gminą Praszka, Gminą Radłów, Gminą Rudniki, Gminą Gorzów Śląski, Powiatem Oleskim, Gminą Olesno, Gminą Wików, Gminą Namysłów.

Każdego roku Ośrodek oferuje nauczycielom wiele form doskonalenia, co obrazuje poniższa tabela, a także wspiera uzdolnienia uczniów poprzez organizację konkursów dla dzieci i młodzieży z przedszkoli, szkół podstawowych, gimnazjów i szkół ponadgimnazjalnych.

Tabela Nr 33. Doskonalenie nauczycieli wg form proponowanych przez PODN

Forma doskonalenia	2013/2014	
	Ilość form	L. uczestników
konsultacje indywidualne	-	317
konsultacje zbiorowe	38	233
konferencje metodyczne	37	542
warsztaty metodyczne	50	681
WDN	51	919
szkolenia PODN (kursy)	22	379
warsztaty we współpracy	17	270
seminaria konsultantów i doradców metodycznych	8	68
seminaria kadry kierowniczej	9	164
lekcje otwarte	7	64
Forum edukacyjne	1	112
szkolenia UE POKL działanie 3.5	52	817
szkolenia UE POKL działanie 3.4.3	156	156
szkolenia UE POKL działanie 9.4	12	123
Razem:	460	4845

d) Działalność Młodzieżowego Domu Kultury w Kluczborku

Młodzieżowy Dom Kultury w Kluczborku jest placówką oświatowo-wychowawczą. Jako placówka wychowania pozaszkolnego realizuje zadania edukacyjne, wychowawcze, kulturalne, profilaktyczne, opiekuńcze, prozdrowotne, sportowe i rekreacyjne.

MDK realizuje swoje zadania poprzez:

- 1) prowadzenie zajęć wspierających rozwój dzieci i młodzieży, mających na celu:
 - a) rozwijanie zainteresowań, szczególnych uzdolnień, doskonalenie umiejętności oraz pogłębianie wiedzy,
 - b) kształtowanie umiejętności spędzania czasu wolnego,
 - c) kształtowanie poszanowania dziedzictwa kulturowego regionu, kraju i innych kultur oraz poczucia własnej tożsamości, w szczególności narodowej, etnicznej i językowej,
 - d) przygotowanie do aktywnego uczestnictwa w życiu kulturalnym;
- 2) organizowanie:
 - a) imprez kulturalnych, w szczególności przeglądów, wystaw i festiwali,
 - b) wypoczynku i rekreacji dla dzieci i młodzieży,

- c) działań alternatywnych wśród dzieci i młodzieży niedostosowanych społecznie lub zagrożonych niedostosowaniem społecznym.

Tabela Nr 34. Liczba uczestników zajęć w MDK w latach 2012-2014

Nazwa zajęć	2012/2013	2013/2014
	I. uczestników	I. uczestników
Zespoły tańca nowoczesnego:		
Mini Plusk	19	22
Plusk	12	-
Plusk I	14	12
Plusk II	17	13
Plusk III	13	12
Plusk IV	-	13
Koła tańca towarzyskiego: swing	18	15
- formacja	14	-
Zespoły gimnastyki artystycznej:		
Arabeski I	12	12
Arabeski II	12	12
Zajęcia muzyczne:		
studio piosenki (Magdy Dureckiej)	28	23
Kluczbork Gospel (emisja głosu)	17	12
zespół wokalny	36	24
teatr tańca	25	12
Chór Gospel	24	24
Gospel Kids	-	16
Zespół cheerleaders	14	14
koła nauki gry na gitarze	72	72
zespół gitarowy	12	12
koła nauki gry na keyboardach	104	72
studio piosenki (Zbigniew Oszczytko)	39	37
Zespół wokalny	0	12
zespół wokalny - instrumentalny	26	36
Zajęcia plastyczne:		
koła malarstwa	28	26
koła grafiki	40	36
koło rysunku	13	15
warsztaty malarsko - rysunkowo - graficzne	14	14
koła rysunku i malarstwa	27	27
koła ceramiki i rzeźby	15	12
Razem:	665	607

Tabela Nr 35. Organizacja imprez przez MDK

Nazwa imprezy	Liczba uczestników
XII Międzypowiatowe Prezentacje Młodych Keyboardzistów	12
IX Wojewódzki Konkurs Plastyczny „Pracowite pszczoły dają miód, który potem szlachci pańskie stoły”	84
III Międzynarodowy Konkurs Plastyczny dla Dzieci i Młodzieży „Grafika i okolice”	610
VIII Warsztaty Gospel	135
Razem:	841

2. Szkoły niepubliczne

W roku szkolnym 2013/2014 na terenie powiatu kluczborskiego działalność oświatową prowadziły także szkoły niepubliczne, wszystkie o uprawnieniach szkół publicznych, wpisane do prowadzonej przez Starostę Kluczborskiego ewidencji szkół i placówek niepublicznych, które otrzymywały dotację:

1. Liceum Ogólnokształcące STO w Kluczborku ul. Ligonja 3, dla którego organem prowadzącym jest Samodzielne Koło Terenowe Nr 111 Społecznego Towarzystwa Oświatowego w Kluczborku (skrót **STO**),
2. Liceum Ogólnokształcące dla Dorosłych WZDZ w Kluczborku ul. Byczyńska 7, dla którego organem prowadzącym jest Wojewódzki Zakład Doskonalenia Zawodowego w Opolu (skrót **LO WZDZ**),
3. Liceum Profilowane dla Dorosłych WZDZ w Kluczborku ul. Byczyńska 7, dla którego organem prowadzącym jest Wojewódzki Zakład Doskonalenia Zawodowego w Opolu (skrót **LP WZDZ**). Liceum Profilowana dla Dorosłych WZDZ zostało, z dniem 1 września 2013 r., przekształcone w Liceum Ogólnokształcące dla Dorosłych WZDZ w Opolu z siedzibą w Kluczborku,
4. Policealna Szkoła Zawodowa dla Dorosłych WZDZ w Kluczborku ul. Byczyńska 7, dla której organem prowadzącym jest Wojewódzki Zakład Doskonalenia Zawodowego w Opolu (skrót **PSZ WZDZ**),
5. Policealne Studium Farmaceutyczne w Kluczborku ul. Mickiewicza 10, dla którego organem prowadzącym jest Stowarzyszenie Prasoznawcze „STOPKA” w Łomży (skrót **SP Farmaceutyczna**),

6. Prywatne Liceum Ogólnokształcące dla Dorosłych „Twoja – Szkoła” w Kluczborku ul. Wolności 18, dla którego organem prowadzącym jest CASUS w Grudziądzu (skrót **LO Twoja Szkoła**).

TABELA Nr 36. Liczba uczniów/słuchaczy w szkołach niepublicznych w latach 2010-2014 (stan na 31 marca 2014 r.)

Szkoła	Liczba uczniów/słuchaczy			
	2010/2011	2011/2012	2012/2013	2013/2014
STO	23	21	30	33
LO WZDZ	118	76	44	15
LP WZDZ	55	34	30	9
Pol WZDZ	34	17	10	12
SP Kosmetyczna	25	18	-	-
SP Farmaceutyczna	33	37	34	23
LO Twoja Szkoła	22	50	98	76
ULO Twoja Szkoła	23	48	16	-
Łącznie	333	301	262	168

Wykres: Ilość uczniów i słuchaczy szkół niepublicznych na przestrzeni lat 2010-2013

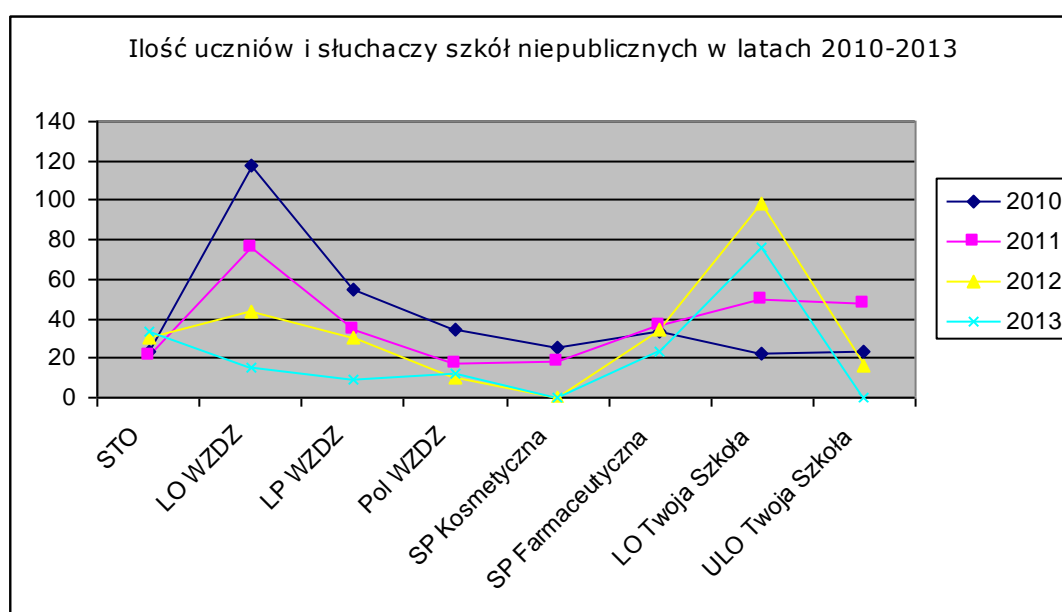


TABELA Nr 37. Wysokość dotacji przekazanej szkołom niepublicznym w roku szkolnym 2013/2014

Szkoła	Wysokość dotacji otrzymanej w roku szkolnym 2013/2014
STO	191 141,28
LO WZDZ	23 571,09
LP WZDZ	10 488,60
PoI WZDZ	11 465,88
SP Farmaceutyczna	62 457,23
LO Twoja Szkoła	151 481,95
Razem:	450 606,03

Wysokość dotacji przekazanych szkołom niepublicznym w roku szkolnym 2013/2014 przedstawia poniższy wykres:

