

**STAROSTWO POWIATOWE W KLUCZBORKU
WYDZIAŁ EDUKACJI I SPORTU**

**INFORMACJA
ZARZĄDU POWIATU W KLUCZBORKU
O STANIE REALIZACJI ZADAŃ OŚWIATOWYCH
POWIATU KLUCZBORSKIEGO
ZA ROK SZKOLNY 2012/2013**

Opracowały:

Naczelnik Rozalia Słoniowska
Inspektor Joanna Neugebauer
Inspektor Anna Turczyńska

Kluczbork, październik 2013 roku

Zgodnie z art. 5 ust. 7 ustawy z dnia 7 września 1991 roku o systemie oświaty (Dz. U. z 2004 r. Nr 256, poz. 2572 z późn. zm.) organ prowadzący szkołę lub placówkę odpowiada za jej działalność.

Do zadań organu prowadzącego należy w szczególności:

- 1) zapewnienie warunków działania szkoły lub placówki, w tym bezpiecznych i higienicznych warunków nauki, wychowania i opieki;
- 2) wykonywanie remontów obiektów szkolnych oraz zadań inwestycyjnych w tym zakresie;
- 3) zapewnienie obsługi administracyjnej, finansowej i organizacyjnej szkoły lub placówki;
- 4) wyposażenie szkoły lub placówki w pomoce dydaktyczne i sprzęt niezbędny do pełnej realizacji programów nauczania, programów wychowawczych, przeprowadzania sprawdzianów i egzaminów oraz wykonywania innych zadań statutowych.

Na podstawie art. 5a ust. 4 ww. ustawy z dnia 7 września 1991 r. o systemie oświaty (Dz. U. z 2004 r. Nr 256, poz. 2572 z późn. zm.), Zarząd Powiatu w Kluczborku przedstawia Radzie Powiatu Kluczborskiego, w terminie do 31 października, informację o stanie realizacji zadań oświatowych za poprzedni rok szkolny, czyli 2012/2013.

W informacji uwzględniono realizację następujących zadań oświatowych Powiatu Kluczborskiego:

- I. Priorytety polityki oświatowej Powiatu Kluczborskiego – realizacja wyznaczonych zadań.
- II. Sprawowanie nadzoru nad działalnością szkół i placówek oświatowych powiatu kluczborskiego w roku szkolnym 2012/2013, w zakresie spraw administracyjnych, bezpieczeństwa i higieny pracy uczniów i pracowników (arkusze organizacji, aneksy do arkuszy, postępowania egzaminacyjne na stopień nauczyciela mianowanego, uzupełnienia etatów nauczycieli, itp.).
- III. Nabór do szkół powiatu kluczborskiego w roku szkolnym 2012/2013.
- IV. Wyniki sprawdzianu i egzaminów w roku szkolnym 2012/2013.
- V. Nagrody, stypendia, szczególne osiągnięcia, udział w konkursach.
- VI. Remonty i inwestycje, realizacja projektów w szkołach i placówkach Powiatu Kluczborskiego.
- VII. Inne zadania Powiatu: działalność placówek oświatowych oraz szkoły niepubliczne.

Zastosowane skróty:

ZSO – Zespół Szkół Ogólnokształcących w Kluczborku ul. Mickiewicza 10

ZSLT – Zespół Szkół Licealno-Technicznych w Kluczborku, ul. Sienkiewicza 20

ZSP nr 1 – Zespół Szkół Ponadgimnazjalnych nr 1 w Kluczborku, ul. Skłodowskiej-Curie 13

ZSP nr 2-CKU – Zespół Szkół Ponadgimnazjalnych nr 2-Centrum Kształcenia Ustawicznego w Kluczborku, ul. Byczyńska 7

SOSW – Specjalny Ośrodek Szkolno-Wychowawczy w Kluczborku, ul. Sienkiewicza 27

WODiDZ – Wojewódzki Ośrodek Doskonalenia i Doskonalenia Zawodowego w Kluczborku, ul. Konopnickiej 11

MDK – Młodzieżowy Dom Kultury w Kluczborku, ul. Damrota 4

PPP – Poradnia Psychologiczno-Pedagogiczna w Kluczborku, ul. Jagiellońska 3 (obecnie ul. Sienkiewicza 20b)

PODN – Powiatowy Ośrodek Doskonalenia Nauczycieli w Kluczborku, ul. Byczyńska 7

SG STO – Społeczne Gimnazjum Społecznego Towarzystwa Oświatowego

PG1 – Publiczne Gimnazjum Nr 1 w Kluczborku

I. PRIORYTETY POLITYKI OŚWIATOWEJ POWIATU KLUCZBORSKIEGO REALIZACJA WYZNACZONYCH ZADAŃ

W Powiecie Kluczborskim zwraca się szczególną uwagę na podnoszenie jakości pracy szkół i placówek oświatowych, na podnoszenie wyników zdawalności egzaminu gimnazjalnego, egzaminu maturalnego i egzaminu z przygotowania zawodowego, rozwój i modernizację bazy szkół i placówek oświatowych jako czynnika wspomagającego jakość kształcenia oraz dostosowanie bazy szkolnej do potrzeb młodzieży niepełnosprawnej.

Absolwenci szkół powiatu kluczborskiego powinni być dobrze przygotowani do aktywnego udziału w życiu publicznym, do możliwości wielokrotnej zmiany zawodu, powinni posiadać wystarczające, konkurencyjne kwalifikacje zawodowe, dlatego też edukacja w Powiecie Kluczborskim otwarta jest na potrzeby lokalnego i regionalnego rynku pracy. Młodzież i słuchacze powinni zdobywać umiejętności rozwijania własnej tożsamości, kreowania swojej wiedzy teoretycznej i praktycznej nabytej w szkole, jak i w trakcie kształcenia ustawicznego. Realizacja zadań w zakresie oświaty powinna przebiegać w taki sposób, aby jakość edukacji w szkołach Powiatu Kluczborskiego nie odbiegała od jakości edukacji europejskiej i jej standardów.

II. SPRAWOWANIE NADZORU NAD DZIAŁALNOŚCIĄ SZKÓŁ I PLACÓWEK OŚWIATOWYCH POWIATU KLUCZBORSKIEGO

1. Organizacja roku szkolnego 2012/2013

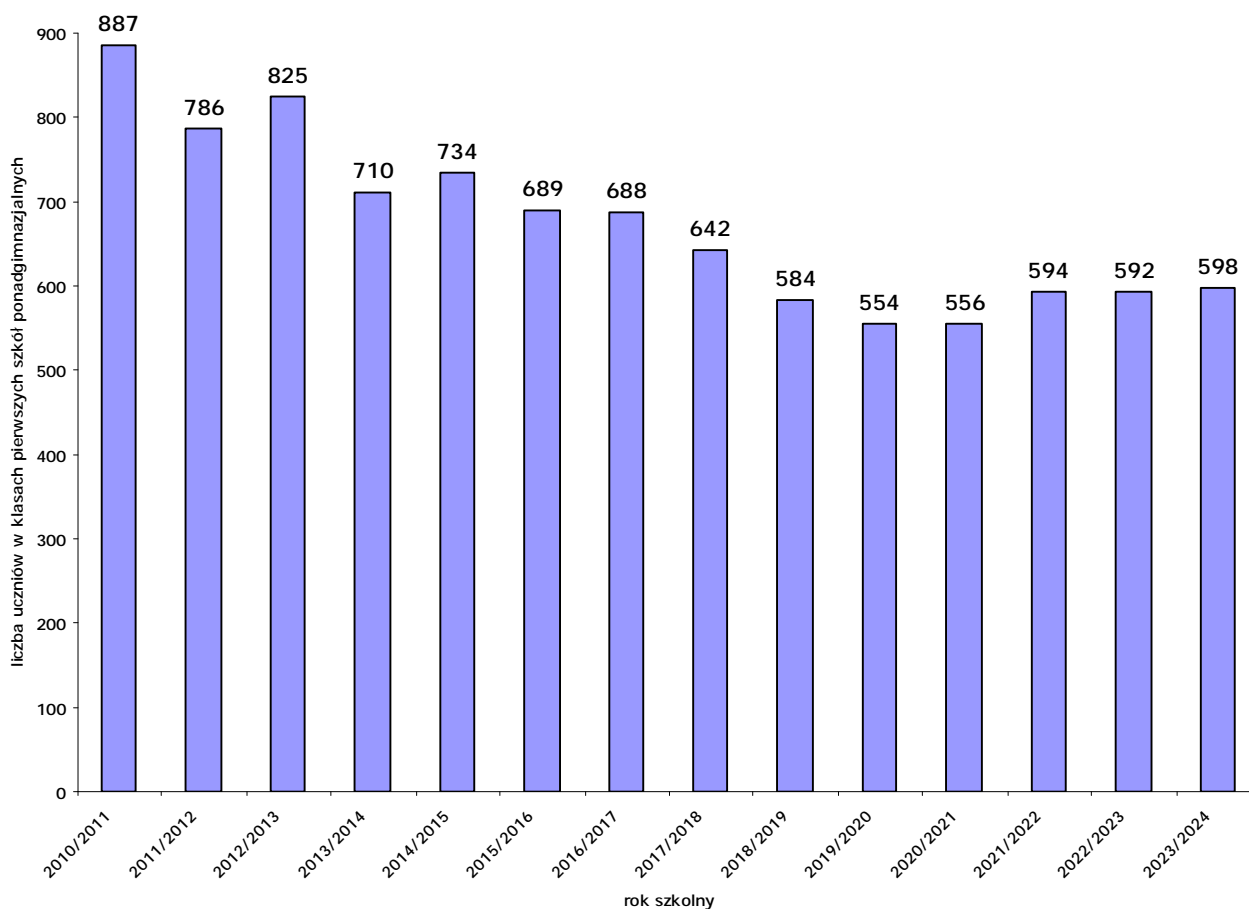
Przygotowania do nowego roku szkolnego 2012/2013 rozpoczęły się już w listopadzie 2012 roku, na naradzie dyrektorów poświęconej wyborowi kierunków kształcenia i liczbie oddziałów w nowym roku szkolnym we wszystkich szkołach powiatu. Kolejnym krokiem, już tradycyjnie, było określenie „Założeń do opracowania arkuszy organizacji szkół i placówek oświatowych powiatu kluczborskiego na rok szkolny 2012/2013” przyjętych Uchwałą Nr 47/107/2012 Zarządu Powiatu z dnia 21.02.2012 r. w sprawie organizacji roku szkolnego 2012/2013 w prowadzonych przez Powiat Kluczborski szkołach i placówkach oświatowych. Na tej podstawie i oczywiście odpowiednich przepisów prawa oświatowego, dyrektorzy opracowali arkusze organizacji dla swoich szkół i placówek. Arkusze po wielu uwagach i poprawkach pracowników Wydziału Edukacji i Sportu, zostały zatwierdzone przez Starostę Kluczborskiego. Jeżeli konieczne były odstępstwa od zapisów, np. dotyczących liczby uczniów w oddziałach, dyrektorzy mieli obowiązek składania uzasadnionych wniosków do Zarządu Powiatu.

Przeanalizowano i zatwierdzono do realizacji 7 arkuszy organizacji (ZSO, ZSLT, ZSP Nr 1, ZSP Nr 2 – CKU, SOSW, MDK, PPP) i 2 plany organizacji roku szkolnego (WODiDZ, PODN).

Poniżej przedstawiamy zestawione tabelarycznie dane statystyczne związane z funkcjonowaniem szkół ponadgimnazjalnych i placówek oświatowych prowadzonych przez powiat kluczborski w roku szkolnym 2012/2013.

TABELA Nr 1. Liczba uczniów w klasach pierwszych szkół ponadgimnazjalnych Powiatu Kluczborskiego od roku szkolnego 2010/2011

rok szk.	2010/ 2011	2011/ 2012	2012/ 2013	2013/ 2014	2014/ 2015	2015/ 2016	2016/ 2017	2017/ 2018	2018/ 2019	2019/ 2020	2020/ 2021	2021/ 2022	2022/ 2023	2023/ 2024
rok urodz.	1994	1995	1996	1997	1998	1999	2000	2001	2002	2003	2004	2005	2006	2007
liczba dzieci	887	786	825	710	734	689	688	642	584	554	556	594	592	598



Jak widać na przedstawionym wykresie ogólna liczba uczniów w klasach pierwszych szkół ponadgimnazjalnych ciągle spada, dopiero od roku szkolnego 2020/2021 można zauważyć minimalny wzrost liczby uczniów.

Liczba dzieci urodzonych w danym roku nie oznacza jednak liczby dzieci przychodzących do szkół naszego powiatu. W tej liczbie są dzieci np. tylko urodzone ale nie zamieszkałe w Kluczborku, czy nawet powiecie kluczborskim oraz dzieci, które zanim

trafią do naszych szkół, mogą emigrować wraz z rodzicami do innych miast lub nawet krajów. Część tych dzieci nie trafia do naszych szkół dlatego, że wybiera szkoły w innych miastach.

TABELA Nr 2. Przepływ uczniów pomiędzy powiatami (stan na 31.03.2013)

Szkoła	Rok szkolny	Uczniowie z powiatu kluczborskiego	Procent uczniów z powiatu kluczborskiego w stosunku do wszystkich uczniów w szkole	Uczniowie spoza powiatu kluczborskiego	Procent uczniów spoza powiatu kluczborskiego w stosunku do wszystkich uczniów w szkole
		osoby	%	osoby	%
ZSP 1	2011/2012	494	94,09	31	5,91
	2012/2013	485	94,92	26	5,08
ZSP 2 – CKU	2011/2012	470	93,25	34	6,75
	2012/2013	299	64,15	190	38,85
ZSO ILO	2011/2012	451	91,85	40	8,15
	2012/2013	398	89,64	46	10,36
ZSO PG1	2011/2012	323	98,48	5	1,52
	2012/2013	324	99,39	2	0,61
ZSLT	2011/2012	513	96,8	17	3,2
	2012/2013	476	96,16	19	3,84

TABELA Nr 3. Liczba uczniów klas pierwszych w roku szkolnym 2012/2013 wg miejsca zamieszkania

Szkoła	Gmina															Razem:	
	Kluczbork	Byczyna	Wolczyn	Lasowice Wielkie	Bolesławiec	Murów	Gorzów Śląski	Łęka Opatowska	Pokój	Praszka	Łubnice	Namysłów	Olesno	Pawłowiczki	Opole		Inne
ZSO LO	109	10	16	4	1		5	1			1		1	1			149
ZSO PG1	119	9	2									1					131
ZSP1	69	25	35	17	1		3			1							151
ZSP2	63	26	45	6	0	3	13	3	8	7	2	0	0	4	0	2	182
ZSLT	85	30	39	6			3	2		1	1						169
Ogółem:																782	

TABELA Nr 4. Dane dotyczące struktury organizacyjnej szkół ponadgimnazjalnych wg sprawozdania SIO (stan na 30.09.2012r.)

Szkoła	L. uczniów	L. nauczycieli	L. klas	Uczniowie/ klasa (średnia)	Nauczyciele/ klasa (średnia)	Uczniowie/ nauczyciel (średnia)
ZSO*	818	72	29	28	2	11
ZSP Nr 1	545	51	20	27	2	11
ZSP Nr 2 - CKU	579	39	21	27	2	15
ZSLT	507	49	18	28	3	10
Razem:	2449	211	88	27	2	12

* łącznie z Publicznym Gimnazjum Nr 1

TABELA Nr 5. Specjaliści zatrudnieni w szkołach w roku szkolnym 2012/2013

Zespół szkół	Liczba pracowników							
	Psycholog		Pedagog		Bibliotekarz		Szkolny doradca zawodowy	
	Ilość osób	Ilość etatów	Ilość osób	Ilość etatów	Ilość osób	Ilość etatów	Ilość osób	Ilość etatów
ZSO	1	1	1	0,5	3	1,6	1	0,5
ZSP Nr1	1	0,5	1	1	1	1	1	0,5
ZSP Nr 2-CKU	1	0,5	1	0,5	2	1	1	0,5
ZSLT	1	0,5	1	0,5	1	1	1	0,5
Razem:	4	2,5	4	2,5	7	4,6	4	2

TABELA Nr 6. Kadra nauczycielska w szkołach i placówkach oświatowych powiatu kluczborskiego wg sprawozdania SIO (stan na dzień 30.09.2012 r.)

Szkoła/ placówka	Pełnozatrudnieni*	Niepełnozatrudnieni	Ilość etatów
	liczba osób	liczba osób	
ZSO	60	12	67,18
ZSP Nr 1	39	12	46,03
ZSP Nr 2-CKU	35	4	36,81
ZSLT	40	9	46,11
PPP	13	0	13
SOSW	60	4	60,77
WODiDZ	18	9	19,96
MDK	6	4	7,56
PODN	2	12	5
Razem:	273	66	302,42
Ogółem:	339		302,42

*liczba etatów osób pełnozatrudnionych nie zawiera godzin ponadwymiarowych

TABELA Nr 7. Porównanie liczby etatów w szkołach i placówkach oświatowych powiatu kluczborskiego w latach 2010-2013

Rok szkolny	Pełnozatrudnieni*	Niepełnozatrudnieni	Łącznie	Ilość etatów
	liczba osób	liczba osób	liczba osób	
2010/2011	293	74	367	323,59
2011/2012	288	72	360	319,13
2012/2013	273	66	339	302,42

*liczba etatów osób pełnozatrudnionych nie zawiera godzin ponadwymiarowych

TABELA Nr 8. Kadra nauczycielska wg stopnia awansu zawodowego wg sprawozdania SIO (stan na dzień 30.09.2012 r.)

Szkoła/ placówka	Liczba nauczycieli				Procent			
	staż	kontrakt	mianow.	dypłom.	staż	kontrakt	mianow.	dypłom.
ZSO	0	3	11	58	0,00	4,17	15,23	80,55
ZSP Nr 1	1	8	7	35	1,96	15,68	13,72	68,62
ZSP Nr 2-CKU	1	2	12	24	2,56	5,13	30,77	61,54
ZSLT	2	5	9	33	4,08	10,20	18,37	67,34
PPP	0	2	4	7	0,00	15,38	30,77	53,85
SOSW	3	13	21	27	4,68	20,31	32,81	42,18
WODiDZ	0	7	7	13	3,57	25,00	25,00	46,43
MDK	0	3	2	5	0,00	30,00	20,00	50,00
PODN	0	0	1	13	0,00	0,00	7,14	92,86
Razem:	7	43	74	215	2,06	12,68	21,83	63,42

TABELA Nr 9. Awans zawodowy nauczycieli w roku szkolnym 2012/2013

Szkoła/ placówka	Liczba nauczycieli, którzy otrzymali awans na stopień nauczyciela:					
	kontrakt.	% wśród wszystkich n-li	mianow.	% wśród wszystkich n-li	dypłom.	% wśród wszystkich n-li
ZSO	0	0	1	1,4	2	2,9
ZSLT	3	6,1	0	0	1	2,1
ZSP Nr 2 CKU	0	0	0	0	5	12,82
SOSW	1	1,56	2	3,13	1	1,56
PPP	0	0	0	0	1	7,7
WODiDZ	1	4	2	8	1	4

W roku szkolnym 2012/2013 przeprowadzono w Starostwie Powiatowym w Kluczborku 13 postępowań egzaminacyjnych na stopień nauczyciela mianowanego.

Akty nadania stopnia nauczyciela mianowanego otrzymali po złożeniu uroczystego ślubowania nauczyciele z następujących szkół ponadgimnazjalnych i placówek oświatowych powiatu kluczborskiego:

- Ø ZSO - 1 nauczyciel,
- Ø ZSP 1 - 3 nauczycieli,
- Ø ZSLT – 1 nauczyciel,
- Ø SOSW – 5 nauczycieli,
- Ø WODiDZ – 2 nauczycieli,
- Ø PPP – 1 nauczyciel.

Wykres: procentowy udział nauczycieli poszczególnych stopni awansu zawodowego

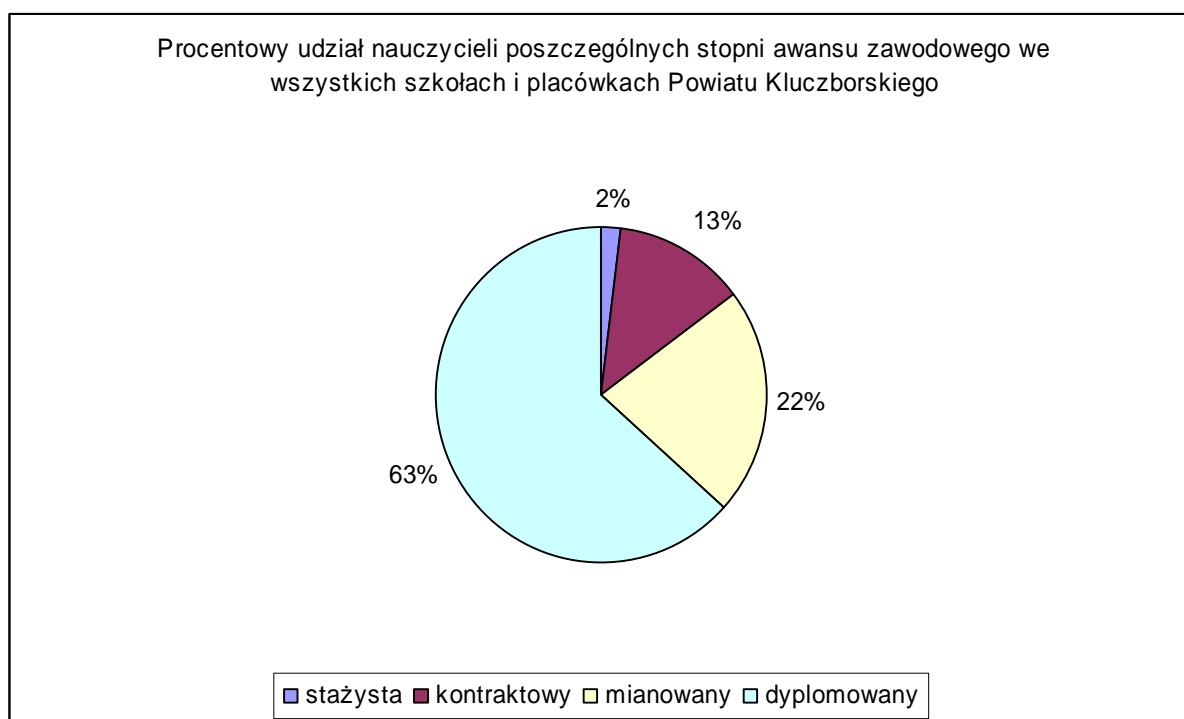
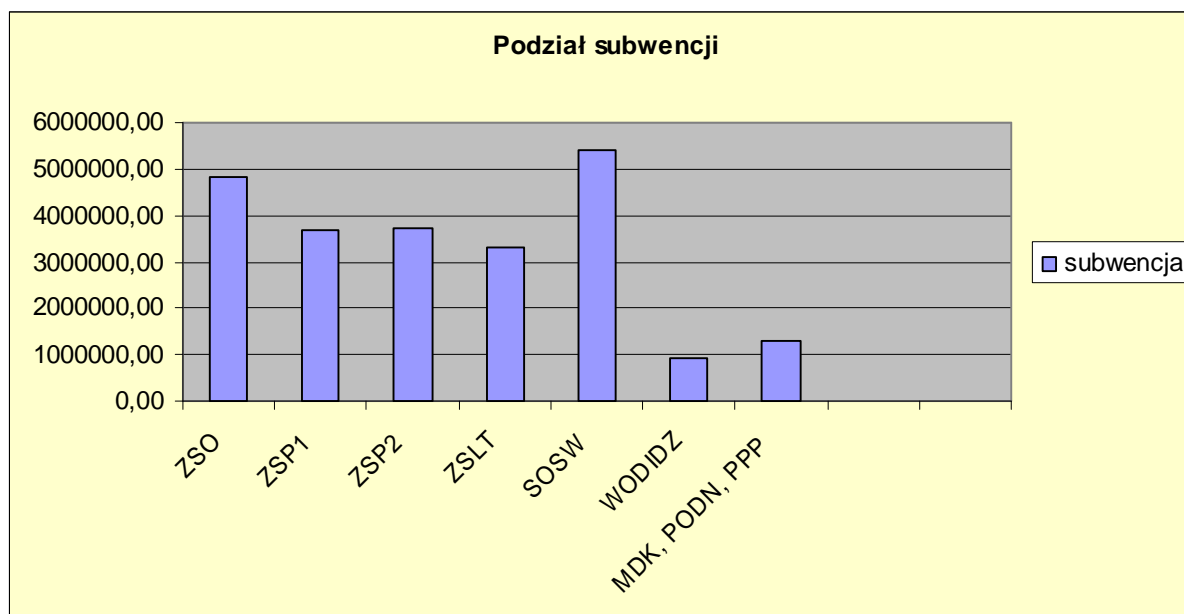


TABELA NR 10. Wydatki finansowe związane z realizacją zadań oświatowych w powiecie kluczborskim w roku szkolnym 2012/2013

Nazwa zespołu/ placówki	Subwencja	Wydatek całkowity	Wydatek bieżący (bez inwestycji i remontów)	Koszt utrzymania oddziału (z wydatku bieżącego)	Koszt utrzymania ucznia (z wydatku bieżącego)
ZSO	4 822 833,07	5 414 137,85	5 341 699,53	184 196,54	6 546,20
ZSLT	3 324 864,78	3 896 955,28	3 896 267,77	216 459,32	7 700,13
ZSP nr 1	3 712 941,89	4 608 498,65	4 594 100,22	229 705,01	8 555,12
ZSP nr 2-CKU	3 750 456,64	3 632 139,68	3 539 992,04	168 571,05	6 507,34
SOSW	5 428 796,18	5 634 232,99	5 588 291,88	279 414,59	37 505,31
WODIDZ	939 461,24	2 725 187,25	2 563 916,17		
MDK	1 317 309,68	645 340,41	638 015,42		
PODN		580 528,15	579 195,44		
PPP		1 157 091,26	1 155 590,66		
Razem:	23 296 663,48	28 294 111,52	27 897 069,13	215 669,30*	13 362,82*

* wartość uśredniona na dzień 31.08.2013 r.

Wykres: przedstawiający podział subwencji oświatowej na poszczególne jednostki (subwencja MDK , PPP, PODN stanowi całość na wykresie)



III. NABÓR DO SZKÓŁ POWIATU KLUCZBORSKIEGO

TABELA Nr 11. Nabór do szkół powiatu kluczborskiego (stan na 31 sierpnia 2012r.)

ZSO		
<i>Gimnazjum Nr 1</i>		
1.	I AG	26
2.	I BG	30
3.	I CG	29
Razem Gimnazjum Nr 1		85
<i>I Liceum Ogólnokształcące</i>		
1.	I AL. mat.-fiz.	27
2.	I BL mat.-fiz.	28
3.	I CL med.-farm.	31
4.	I DL biol.-chem.	26
5.	I EL społ.-praw.	21
6.	I FL ligw.-dz.	23
Razem I LO		156
Razem ZSO		241
ZSLT		
<i>II Liceum Ogólnokształcące</i>		
1.	I A mat.-inf.-j.ang.	30
2.	I B hist.-wos.-j.obcy (mundurowa)	29
3.	I C bilo.-chem.	28
Razem II LO		87
<i>Technikum Nr 1</i>		
1.	I A t. mechanik	27
2.	I B t. informatyk	28
3.	I C t. logistyk	29
Razem Technikum Nr 1		84
Razem ZSLT		171
ZSP Nr 1		
<i>Technikum Nr 3</i>		
1.	t. ekonomista	25
2.	t. żywienia i usług gastronomicznych	26
3.	t. ekonomista/t. hotelarstwa	24
4.	t. organizacji reklamy	23
Razem Technikum Nr 3		98
<i>Zasadnicza Szkoła Zawodowa Nr 1</i>		
1.	sprzedawca/kucharz	23
Razem Zasadnicza Szkoła Zawodowa Nr 1		23
Razem ZSP Nr 1		121
ZSP Nr 2-CKU		
<i>Technikum Nr 2</i>		

1.	I A t. elektryk	28
2.	I B t. budownictwa	24
Razem Technikum Nr 2		52
Zasadnicza Szkoła Zawodowa Nr 2		
1.	I A wielozawodowa (sprzedawca)	37
2.	I B wielozawodowa (mech.poj.sam.)	36
3.	I C wielozawodowa (ślusarz)	36
Razem ZSZ Nr 2		109
Razem ZSP Nr 2-CKU		154

Podsumowanie naboru:

1. Liczba oddziałów szkół ponadgimnazjalnych młodzieżowych: 22
2. Liczba oddziałów gimnazjum: 3
3. Liczba uczniów w szkołach ponadgimnazjalnych młodzieżowych: 602
4. Liczba uczniów w gimnazjum: 85

Ponadto w Specjalnym Ośrodku Szkolno – Wychowawczym w Kluczborku w roku szkolnym 2012-2013 utworzono jedną, pierwszą klasę wielozawodową w Zasadniczej Szkole Zawodowej Specjalnej, w której kształciło się 16 uczniów w zawodach: pracownik pomocniczy, cukiernik, sprzedawca, stolarz, murarz-tylnkarz, mechanik pojazdów samochodowych oraz jedną, pierwszą klasę w Szkole Przystosabiającej do Pracy, w której kształciło się 9 uczniów w zawodzie ogrodnika.

IV. WYNIKI SPRAWDZIANU I EGZAMINÓW W SZKOŁACH POWIATU KLUCZBORSKIEGO

Analiza wyników sprawdzianu w 2012 r.

TABELA Nr 12. Wyniki sprawdzianu po klasie VI Szkoły Podstawowej Nr 6 w Specjalnym Ośrodku Szkolno-Wychowawczym w Kluczborku w roku szkolnym 2012/2013

Wyniki sprawdzianu						
Umiejętność:	czytania	pisania	rozumowania	korzystania z informacji	wykorzystania wiedzy w praktyce	Suma punktów
Maksymalna ilość punktów możliwa do uzyskania	9	8	9	2	12	40
Średnia punktów wg umiejętności w kl. VI SOSW	6,0	1,0	4,0	1,0	5,5	17,5
Procentowa wartość możliwych do uzyskania punktów	66,7	12,5	44,4	50,0	45,8	43,75

Średni wynik uzyskany w klasie VI Szkoły Podstawowej w roku szkolnym 2012/2013 ze wszystkich umiejętności wynosi 17,5 punktów na 40 możliwych do uzyskania (w roku poprzednim 18 punktów). Według poszczególnych umiejętności najmniejszą liczbę punktów uzyskała klasa z umiejętności pisania, bowiem średnia punktów klasy wynosi 41,0 – co stanowi 12,5 % możliwych punktów do uzyskania. Najlepiej wypadła umiejętność czytania - średnia punktów w klasie wynosi 6,0 punktów, co stanowi 66,7 % możliwych punktów do uzyskania.

Poniżej przedstawione zostało zestawienie wyników sprawdzianów z pięciu ostatnich lat.

TABELA Nr 13. Zestawienie wyników sprawdzianu po VI klasie w latach 2009 – 2013

Wskaźniki/rok	2009	2010	2011	2012	2013
Średnia punktów	25,00	20,80	23,71	18,00	17,5
%	62,50	52,00	59,27	45,00	43,75

Analiza wyników egzaminu gimnazjalnego w 2013 r.

TABELA Nr 14. Wyniki egzaminu gimnazjalnego w Publicznym Gimnazjum Nr 1 w Kluczborku na tle szkół gimnazjalnych Gminy Kluczbork w latach 2012-2013

Gimnazjum	Część humanistyczna		Część matematyczno-przyrodnicza		Język angielski/niemiecki		Razem (%)	
	2012	2013	2012	2013	2012	2013	2012	2013
PG Nr 1 w Kluczborku	68,4	61,2	54,6	54,4	67,3	73,5	64,4	63
PG Nr 2 w Bogacicy	58,6	57,9	48,1	59	64,6	80,6	59	65,8
PG Nr 3 w Kluczborku	54,1	49,3	41,8	43	50,7	55	49,3	49,1
PG Nr 4 w Kujakowicach Górnych	64,3	56,8	50,1	58,3	60,7	62,3	59	59,1
PG Nr 5 w Kluczborku	61,5	58,5	46,7	52,7	51,6	49,6	52,9	54,7
SG STO w Kluczborku	69,6	73,9	54,7	68,4	80,6	78,8	71,4	73,7

TABELA Nr 14.1. Wynik egzaminu klasy III Publicznego Gimnazjum w Specjalnym Ośrodku Szkolno-Wychowawczym w Kluczborku w roku szkolnym 2012/2013

Nazwa szkoły	Część humanistyczna		Część matematyczno – przyrodnicza		Część językowa
	język polski	historia i WOS	matematyka	przedmioty przyrodnicze	
Gimnazjum	język polski	historia i WOS	matematyka	przedmioty przyrodnicze	język angielski
Standard max	32	33	29	28	40
Śr. pkt. klasy	22,1	21,8	11,4	15,8	26,2
Procentowo	69,1%	66%	39,5%	56,3%	65,5%

TABELA Nr 15. Średnie wyniki egzaminu gimnazjalnego w roku szkolnym 2012/2013 przedstawione w procentach

Województwo opolskie	Powiat Kluczborski	Gmina Kluczbork	Gmina Byczyna	Gmina Lasowice Wielkie	Gmina Wołczyn
57,5	55	58,9	40,6	60,3	50,5

Z przeprowadzonej analizy zdawalności egzaminu gimnazjalnego wynika, że na terenie powiatu kluczborskiego najlepsze wyniki osiągnęli uczniowie Społecznego Gimnazjum Społecznego Towarzystwa Oświatowego w Kluczborku – 73,7%, Publiczne Gimnazjum Nr 2 w Bogacicy – 65,8 % oraz uczniowie Publicznego Gimnazjum Nr 1 w Kluczborku – 63% maksymalnej ilości punktów.

Analiza wyników egzaminu maturalnego w 2013 r.

Analiza wyników maturalnych sporządzona została na podstawie danych zebranych ze szkół wg stanu na dzień 28 czerwca 2013 r. oraz danych ze strony Centralnej Komisji Egzaminacyjnej i Okręgowej Komisji Egzaminacyjnej (woj. dolnośląskie i opolskie). Najwyższy wynik zdawalności egzaminu maturalnego we wszystkich szkołach prowadzonych przez powiat kluczborski uzyskało I LO w ZSO w Kluczborku - 97,1%, w następnej kolejności bardzo dobry wynik osiągnęły: II LO - 88,4% oraz Technikum

Nr 1 – 88,2% w ZSL-T w Kluczborku, które uzyskało wynik lepszy niż średnia w województwie opolskim – 67,9% oraz średnia w kraju – 71%.

W porównaniu z rokiem 2012 wyniki osiągnięte w szkołach prowadzonych przez Powiat Kluczborski były ogólnie wyższe o 0,71%, natomiast w porównaniu do roku 2011 były wyższe o 6,6% (77,6% - 2013 r., 76,89% - 2012 r., 71% - 2011r.).

Jak co roku, najlepiej wypadli uczniowie liceów ogólnokształcących – 94,3%, a w następnej kolejności absolwenci techników – 54,3%, z wyjątkiem Technikum Nr 1 w ZSL-T w Kluczborku, gdzie wynik był bardzo zbliżony do wyniku LO, na poziomie 88,2%.

W skali całego powiatu kluczborskiego szkoły prowadzone przez powiat osiągnęły wynik lepszy o 3,2% w stosunku do pozostałych szkół w powiecie prowadzonych przez inne organy (74,4% wszystkie szkoły ponadgimnazjalne w powiecie kluczborskim, 77,6% szkoły prowadzone przez powiat kluczborski).

Szczegółowe dane dotyczące zdawalności egzaminu maturalnego przedstawiają poniższe tabele.

TABELA Nr 16. Wyniki zdawalności egzaminu maturalnego w szkołach prowadzonych przez Powiat Kluczborski w 2013 roku

Zespołu Szkół	typ szkoły	liczba uczniów w klasach maturalnych	liczba uczniów, którzy przystąpili do matury*	uczniowie, którzy zdali maturę*	
				Liczba	procent
ZSO	I LO	177	175	170	97,1%
	razem	177	175	170	97,1%
ZSLT	II LO	89	87	77	88,5%
	T nr 1	49	51	45	88,2%
	razem	138	138	122	88,4%
ZSP nr 1	T nr 3	112	107	48	44,9%
	razem	112	107	48	44,9%
ZSP nr 2 - CKU	T nr 2	36	30	9	30,0%
	razem	36	30	9	30,0%
Razem:		463	450	349	77,6%

* dotyczy uczniów przystępujących do matury po raz pierwszy

TABELA Nr 17. Wyniki zdawalności egzaminu maturalnego w szkołach prowadzonych przez Powiat Kluczborski za ostatnie cztery lata z podziałem na zespoły i typy szkół

szkoła/zespół szkół	Przystąpiło do egzaminu				Zdało egzamin							
					Liczbowo				Procentowo			
	2010 r.	2011 r.	2012 r.	2013 r.	2010 r.	2011 r.	2012 r.	2013 r.	2010 r.	2011 r.	2012 r.	2013 r.
I LO	200	178	168	175	195	165	156	170	97,5%	92,7%	92,9%	97,1%
ZSO	200	178	168	175	195	165	156	170	97,5%	92,7%	92,9%	97,1%
II LO	120	111	86	87	109	89	75	77	90,8%	80,2%	87,2%	88,5%
T1	29	70	57	51	23	52	47	45	79,3%	74,3%	82,5%	88,2%
ZSLT	149	181	143	138	132	141	122	122	88,6%	77,9%	85,3%	88,4%
T2	40	50	39	30	29	16	25	9	72,5%	32,0%	64,1%	30,0%
ZSP2	40	50	39	30	29	16	25	9	72,5%	32,0%	64,1%	30,0%
T3	70	87	81	107	47	39	43	48	67,1%	44,8%	53,1%	44,9%
ZSP1	70	87	81	107	47	39	43	48	67,1%	44,8%	53,1%	44,9%
Razem wszystkie szkoły	459	496	431	450	403	361	346	349	87,8%	72,8%	80,3%	77,6%
LO	320	289	254	262	304	254	231	247	95,0%	87,9%	90,9%	94,3%
T	139	207	177	188	99	107	115	102	71,2%	51,7%	65,0%	54,3%

Najwyższy wynik zdawalności uzyskało I LO w ZSO w Kluczborku 97,1% (92,9% w 2012 r.), II LO w ZSL-T - 88,5% (87,2% w 2012 r.) oraz Technikum Nr 1 w ZSLT w Kluczborku – 88,2% (82,5% w 2012 r.).

Najniższe wyniki odnotowano w Technikum Nr 2 z ZSP Nr 2 – CKU na poziomie 30% zdawalności oraz w Technikum Nr 3 w ZSP Nr 1 na poziomie 44,9%.

TABELA Nr 18. Zdawalność egzaminów maturalnych szkół powiatu kluczborskiego w porównaniu z wynikami całego powiatu, województwa opolskiego i kraju w latach 2010-2013

Typ szkoły	Szkoły Powiatu Kluczborskiego (w %)				wszystkie szkoły w Powiecie Kluczborskim (w %)				Województwo Opolskie (w %)				Polska (w %)			
	2010	2011	2012	2013	2010	2011	2012	2013	2010	2011	2012	2013	2010	2011	2012	2013
LO	95	87,9	90,9	94,3	83,8	87,8	90,6	93,8	91,5	86,8	88,5	89,4	91	86	89	90
LP	56,9	42	51,7	0	57,4	38,3	47,7	20	50,9	43,6	50,6	57,1	64	50	57	60
T	71,2	51,7	65	54,3	62,8	49,1	57,8	52,9	68,9	65,6	69,2	67,9	70	63	70	71
LU	0	0	0	0	25	11,4	30	11,8	35,9	25,7	27,8	22,5	37	23	27	24
TU	0	0	0	0	0	0	0	0	32,5	23,9	29,5	33,9	34	19	22	23
razem wszystkie szkoły	84,7	71	76,9	77,6	78,4	65,8	71,8	74,4	79,1	75,1	77,8	77,7	81	75,5	80	81

TABELA Nr 19. Zdawalność egzaminu maturalnego w szkołach młodzieżowych – porównanie za cztery lata

rok	Polska	woj. opolskie	powiat kluczborski	szkoły powiatu kluczborskiego
2010	81,0%	78,9%	77,8%	84,5%
2011	75,5%	75,1%	65,8%	71,0%
2012	80,0%	77,8%	71,8%	76,9%
2013	81,0%	77,7%	74,4%	77,6%

TABELA Nr 20. Zdawalność egzaminu maturalnego z uwzględnieniem egzaminu poprawkowego

Zespół Szkół	Typ szkoły	liczba uczniów w klasach maturalnych	liczba uczniów, którzy przystąpili do matury*	uczniowie, którzy zdali maturę*	
				liczba	%
ZSLT	II LO	89	87	82	94,3
	T nr 1	49	51	46	90,2
	razem	138	138	128	92,8
ZSO	I LO	177	175	171	97,7
	razem	177	175	171	97,7
ZSP nr 1	T nr 3	112	107	57	53,3
	razem	112	107	57	53,3
ZSP nr 2 - CKU	T nr 2	36	30	16	53,3
	razem	36	30	16	53,3
Razem:		463	450	372	82,7

- dotyczy uczniów przystępujących do matury po raz pierwszy

TABELA Nr 21. Zdawalność egzaminu maturalnego z uwzględnieniem egzaminu poprawkowego w poszczególnych typach szkół powiatu kluczborskiego

Typ szkoły	liczba uczniów w klasach maturalnych	liczba uczniów, którzy przystąpili do matury*	uczniowie, którzy zdali maturę*	
			liczba	%
Liceum Ogólnokształcące (ZSO, ZSLT)	266	262	253	96,6
Technikum (ZSP 1, ZSP 2, ZSLT)	197	188	119	63,3
Razem:	463	450	372	82,7

* dotyczy uczniów przystępujących do matury po raz pierwszy

TABELA Nr 22. Zdawalność egzaminu maturalnego w 2013 roku z uwzględnieniem egzaminu poprawkowego w poszczególnych typach szkół - porównanie

Kraj/region	Zdawalność matur (w %)					
	LO	LP	T	LU	TU	razem
Polska	94	72	81	37	35	88
Województwo	92,7	70,1	76,6	29,4	56,4	83,5
Wszystkie szkoły w powiecie kluczborskim	96,4	40,0	61,0	11,8	-	79,3
Szkoły Powiatu Kluczborskiego	96,6	-	63,3	-	-	82,7

We wszystkich szkołach w powiecie kluczborskim do sesji poprawkowej przystąpiło w sumie 54 uczniów, z czego 26 zdało, co daje wynik z egzaminu poprawkowego na poziomie 48,1 %. Ogólny wynik zdawalności zmienił się z 77,6% na 82,7% i jest wyższy od wyniku zdawalności w roku 2012 o 0,3%.

Analiza wyników egzaminu z przygotowania zawodowego w 2013 roku

TABELA Nr 23. Wyniki egzaminu zawodowego w szkołach powiatu kluczborskiego w sesji letniej w latach 2012 - 2013 z uwzględnieniem zdających po raz pierwszy

Szkoły/zawody	2012			2013		
	przystąpiło	zdało	zdawalność %	przystąpiło	zdało	zdawalność %
ZSLT łącznie	55	26	47,27	47	30	63,8

Technikum Nr 1	55	26	47,27	47	30	63,8
technik mechanik	22	11	50,00	22	16	72,7
technik informatyk	33	15	45,45	25	14	56,0
ZSP Nr 1 łącznie	103	63	61,17	125	86	68,8
Technikum Nr 3	74	38	51,35	104	69	66,3
technik żywienia i gospodarstwa domowego	17	11	64,71	29	14	48,3
technik ekonomista	39	19	48,72	48	34	70,8
technik handlowiec	18	8	44,44	0	0	0
technik organizacji usług gastronomicznych	0	0	0	27	21	77,8
Zasadnicza Szkoła Zawodowa Nr 1	20	18	90,00	13	11	84,6
kucharz małej gastronomii	10	9	90,00	13	11	84,6
sprzedawca	10	9	90,00	-	-	-
Szkoła Policealna Nr 3 dla Dorosłych	9	7	77,78	8	6	75,0
technik administracji	9	7	77,78	8	6	75,0
ZSP Nr 2-CKU łącznie	80	59	73,75	64	33	51,6
Technikum Nr 2	43	30	69,77	33	11	33,3
technik mechanik	12	4	33,33	1	0	0,0
technik budownictwa	22	21	95,45	17	8	47,1
technik pojazdów samochodowych	9	5	55,56	15	3	20,0
Szkoła Policealna Nr 2 dla Dorosłych	0	0	0,00	0	0	0,0
technik informatyk	0	0	0,00	0	0	0,0
Zasadnicza Szkoła Zawodowa Nr 2	37	29	78,38	31	22	71,0
kucharz małej gastronomii	7	4	57,14	0	0	0
sprzedawca	8	8	100,00	21	17	81,0
operator obrabiarek skrawających	2	0	0,00	1	0	0,0
ślusarz	10	10	100,00	6	5	83,3

mechanik pojazdów samochodowych	2	1	50,00	1	0	0,0
elektryk	5	3	60,00	2	0	0,0
elektromechanik pojazdów samochodowych	3	3	100,00	0	0	0,0
SOSW łącznie	5	5	100,00	5	5	100,0
Zasadnicza Szkoła Zawodowa Specjalna	5	5	100,00	5	5	100,0
murarz	0	0	0,00	0	0	0,0
mechanik pojazdów samochodowych	0	0	0,00	0	0	0,0
pracownik pomocniczy obsługi hotelowej	5	5	100,00	5	5	100,0
Ogółem:	243	153	62,96	241	154	63,9

TABELA Nr 24. Wyniki egzaminu zawodowego w latach 2011-2013 – porównanie (zdawalność przedstawiona w procentach)

2011		2012		2013	
Powiat Kluczborski	Województwo Opolskie	Powiat Kluczborski	Województwo Opolskie	Powiat Kluczborski	Województwo Opolskie
65,0	65,9	62,96	66,6	63,9	67,7

V. NAGRODY, STYPENDIA, SZCZEGÓLNE OSIĄGNIĘCIA, UDZIAŁ W KONKURSACH

Nagrody i stypendia dla uczniów

Dyrektorzy szkół i placówek oświatowych Powiatu Kluczborskiego złożyli 29 wniosków o przyznanie Nagrody i Stypendium Starosty Kluczborskiego dla młodzieży szkolnej – olimpijczyków, sportowców i najlepszych uczniów szkół i placówek oświatowych Powiatu Kluczborskiego za rok szkolny 2012/2013. Starosta Kluczborski przyznał 18 nagród i 7 wyróżnień w kategorii: osiągnięcia w nauce, indywidualne osiągnięcia sportowe, drużynowe osiągnięcia sportowe i osiągnięcia artystyczne oraz stypendia dla 5 osób.

TABELA Nr 25. Nagrody i stypendia Starosty Kluczborskiego w roku szkolnym 2012/2013

Szkoła/placówka	Liczba złożonych wniosków o nagrodę + stypendium	Liczba przyznanych nagród	Liczba przyznanych stypendiów	Liczba przyznanych wyróżnień
ZSO	6+2	3	2	2
ZSLT	3+1	1	1	2
ZSP nr 1	5	3	0	2
ZSP nr 2 - CKU	2+1	1	1	1
SOSW	3+1	3	1	0
MDK	5+0	5	0	0
Razem:	24+5	16	5	7

W roku szkolnym 2012/2013 Starosta Kluczborski przyznał nagrody w sposób następujący:

- 1) za szczególne osiągnięcia w nauce – 8 nagród,
- 2) za szczególne osiągnięcia artystyczne – 5 nagród,
- 3) za indywidualne szczególne osiągnięcia sportowe – 2 nagrody,
- 4) za drużynowe szczególne osiągnięcia sportowe – 1 nagroda (trzy osoby),
- 5) za wyróżniające wyniki w nauce, sporcie, za promowanie szkoły – 7 wyróżnień.

VI. REMONTY I INWESTYCJE, REALIZACJA PROJEKTÓW W SZKOŁACH I PLACÓWKACH POWIATU KLUCZBORSKIEGO

W roku szkolnym 2012/2013 (do 31.08.2013 r.) w szkołach i placówkach oświatowych powiatu kluczborskiego były realizowane następujące zadania remontowe i inwestycyjne:

TABELA Nr 26. Inwestycje i remonty w roku szkolnym 2012/2013

Szkoła/ placówka	I/R	Krótki opis	Koszt (zł)		Źródła finansowania
			ogółem	w roku szk. 2012/2013	
MDK	R	Remont dachu	6 550,84	6 550,84	budżet jednostki
	R	Odnowienie pomieszczeń: gabinetu dyrektora, gabinetu księgowej, sekretariatu, toalet , pomieszczenia socjalnego	651,17	651,17	budżet jednostki
	Razem		7 202,01	7 202,01	

ZSO	R	Uszczelnienie szklanego dachu przed aulą	616,96	616,96	budżet jednostki
	R	Renowacja zabytkowych drzwi wejściowych szkoły	7 127,04	7 127,04	budżet jednostki
	R	Wymiana instalacji wodnej w pokoju nauczycielskim	3 495,00	3 495,00	budżet jednostki
	R	Wykonanie ogrodzenia przy boisku wielofunkcyjnym	48 638,62	48 638,62	budżet jednostki
	R	Remont szkolnego laboratorium chemicznego	11 070,00	11 070,00	budżet jednostki
	Razem:			70 947,62	70 947,62
ZSP Nr 1	R	Malowanie korytarza na 1 piętrze budynku szkolnego przy ul. M. Skłodowskiej-Curie 13	1 300,00 (materiały)	1 300,00	budżet jednostki
	R	Malowanie szatni uczniowskiej w PĆP przy Pl. Niepodległości 5	300,00 (materiały)	300,00	budżet jednostki
	R	Malowanie korytarza na 2 piętrze budynku szkolnego (bez lamperii) przy ul. M. Skłodowskiej-Curie 13	700,00 (materiały)	700,00	budżet jednostki
	R	Malowanie magazynów PĆP, korytarza PĆP, sufitu kuchni PĆP (wszystko wykonali pracownicy szkoły).	1 000,00 (materiały)	1 000,00	budżet jednostki
	R	Wymieniono część rury w toalecie wraz z zaworami w toalecie dla konsumentów PĆP. Regeneracja wylewki na technologii.	738,00	738,00	budżet jednostki
	R	Wymianę ok. 3 m rury wodnej w budynku szkoły. Zdemontowano przeciekający bojler elektrycznego do ciepłej wody oraz przerobienie instalacji i zamontowanie bojlera elektrycznego do ciepłej wody o pojemności 50 l.	1 107,00	1 107,00	budżet jednostki
	Razem:			5 145,00	5 145,00
ZSP Nr 2-CKU	R	Remont dachu sali gimnastycznej	21 628,00	21 628,00	budżet jednostki
	R	Modernizacja pomieszczeń szkolnych	18 312,00	18 312,00	budżet jednostki
	R	Położenie wykładziny na korytarzu i w pokoju nauczycielskim	7 447,65	7 447,65	budżet jednostki
	R	Malowanie pomieszczeń szkolnych	1 399,00	1 399,00	budżet jednostki
	Razem:			48 786,65	48 786,65

ZSLT	R	Malowanie pomieszczenia szkolnego	508,22	508,22	budżet jednostki
	Razem:		508,22	508,22	
WODiDZ	R	Usługi i materiały związane z modernizacją kotłowni CO po pożarze z dnia 13 listopada 2012r.	123 481,14	123 481,14	odszkodowanie InterRisk TU SA
	R	Materiały do renowacji posadzki w piwnicy (magazyn warzyw i owoców)	446,07	446,07	budżet jednostki
	R	Materiały do naprawy i remontu ogrodzenia przed budynkiem	1 707,36	1 707,36	budżet jednostki
	R	Naprawa posadzki w klasie 02	1 539,90	1 539,90	budżet jednostki
	R	Malowanie sal mieszkalnych	1 009,94	1 009,94	budżet jednostki
	Razem:		128 184,41	128 184,41	
SOSW	R	Montaż poręczy schodowych przy wejściu na parterze w budynku szkoły i budynku internatu	2 965,00	2 965,00	budżet jednostki
	R	Wymiana istniejącej instalacji elektrycznej w sali nr 14 z wykonaniem nowych wypustów gniazd wtykowych szt. 4 oraz nowych wypustów oświetleniowych wraz z zakupem i montażem opraw świetlówkowych (dostosowanych do opraw już istniejących – szt. 2), wymiana instalacji elektrycznej w sekretariacie szkoły z podłączeniem do nowego istniejącego zasilania. Zmiana sytuowania centrali telefonicznej z wykonaniem niezbędnego przewodowania. Wykonanie prac konserwacyjnych i remontowych systemu monitoringu wizyjnego tj.: - wymiana uszkodzonego zasilacza - wymiana monitora - montaż szafy teleinformatycznej dla systemu rejestracji CCTV. Naprawa lub wymiana drzwiczek w tablicy bezpiecznikowej sali gimnastycznej. Wymiana dzwonków w budynku szkoły – 9 szt. Wykonanie instalacji elektrycznej do zasilania żaluzji na parterze budynku szkoły - 5 szt.	1 3912,62	1 3912,62	budżet jednostki

SOSW	R	Wykonanie nowej instalacji elektrycznej gniazd wtykowych i oświetlenia oraz podłączenia do Internetu w pomieszczeniu kasy w budynku internatu SOSW. Instalacja wewnętrzna przygotowana do zasilenia z sąsiedniego pomieszczenia bez niszczenia wykończenia ścian remontowanego pomieszczenia. Wymiana istniejącej centrali telefonicznej na nową z możliwością dalszej rozbudowy. Cechy centrali telefonicznej: 2 numery miejskie i co najmniej 20 numerów wewnętrznych	5 245,95	5 245,95	budżet jednostki
	R	Podłączenie instalacji komunikacji z kabiną widny (telefon awaryjny w budynku internatu). Naprawa kolumny interaktywnej w sali stymulacji polisensorycznej w budynku internatu. Wykonanie diagnostyki i naprawy instalacji TV w internacie. Rozbudowa centrali telefonicznej - doprowadzenie dodatkowo 3 linii wewnętrznych w internacie. Naprawa instalacji monitoringu w budynku internatu Wymiana switcha w sekretariacie w budynku szkoły	2 523,90	2 523,90	budżet jednostki
	R	Remont instalacji elektrycznej w pomieszczeniach klasowych nr 10 i 18 – wymiana obwodu oświetlenia oraz gniazd, montaż dodatkowych opraw świetlnych – 2 szt	3 992,00	3 992,00	budżet jednostki
	R	Podłączenie ciepłej wody do pomieszczeń klasowych nr 10 i 18 w budynku szkoły z wykorzystaniem istniejących materiałów zainstalowanych na parterze budynku	1 931,70	1 931,70	budżet jednostki
	R	Zlikwidowano zacieki na ścianach Sali gimnastycznej, wymieniono tablice do gry w piłkę kosзовą, częściowo pomalowano zaplecze sali	5 000,00	5 000,00	budżet jednostki
	R	Wymieniono grzejniki CO z rurami przyłączonymi na korytarzu I piętra oraz klatce schodowej na I i II piętrze w budynku szkoły	8 949,90	8 949,90	budżet jednostki

SOSW	R	Pomalowano korytarz na I p. w budynku szkoły łącznie z klatką schodową, wymieniono drzwi do WC oraz wymieniono hydrant p. poż.	16 209,62	16 209,62	budżet jednostki
	R	Wykonanie instalacji podłączenia do projektorów multimedialnych oraz montaż projektorów za pomocą uchwyty w skrzynce ochronnej w klasach nr 5 i 24 budynku szkoły	2 820,00	2 820,00	budżet jednostki
	R	Nieodpłatnie pomalowano klasę nr 16	0,00	0,00	darowizna
	R	Pomalowanie klasy nr 5 – pracownia komputerowa	668,65	668,65	budżet jednostki
	R	Pomalowano – odświeżono ściany korytarza na parterze w budynku szkoły oraz gabinet dyrektora, wicedyrektora oraz sekretariatu	3 799,70	3 799,70	budżet jednostki
	R	Pomalowano łąźnię i szatnię w budynku internat	180,84	180,84	budżet jednostki
	R	Wykonano remont biura kierownika internatu	1 318,76	1 318,76	budżet jednostki
	R	Rozpoczęto prace renowacyjne boiska trawiastego do gry w piłkę siatkową	5 000,00	5 000,00	darowizna Fundacja PKO Banku Polskiego
	Razem:		74 518,64	74 518,64	
Ogółem:		335 292,55	335 292,55		

TABELA Nr 27. Udział uczniów i nauczycieli w tzw. „projektach miękkich”

Szkoła/ placówka	Nazwa projektu	2012/2013		
		czas trwania	I. uczniów	I. nauczycieli
PODN	Doskonalenie nauczycieli do pracy w zmieniającej się szkole - projekt w partnerstwie	od 1.03.2013 do 28.02.2015	0	51
	Lepsze praktyki dla nauczycieli kształcenia zawodowego - projekt w partnerstwie	od 1.06.2013 do 31.08.2015	0	56
	Konkursy dla uczniów	od 1.01.2013 do 30.06.2013	441	0
	Festiwal Przedsiębiorczości	12.04.2013	44	15

SOSW	Projekt systemowy nr POKL.09.02.00-16-008/12 pn. „Sieć współpracy na rzecz nowoczesnej szkoły zawodowej”	1 sierpnia 2012 do 31 lipca 2013	25 uczniów 15 – ZSZ Specjalna 10 – Szkoła Specjalna Przystosowująca do Pracy	6 nauczycieli: 1 lider 5 n-li prowadzących zajęcia w ramach projektu
	Mleko w szkole	Cały rok szkolny 2012/2013	41	0
ZSLT	„ Matematyka- Reaktywacja”	3 lata	27	1
	„Zawodowy start w przyszłość”	2 lata	20	2
	„Wybieram E-fizykę”	3 lata	18	1
	„ Zainteresowanie uczniów fizyką kluczem do sukcesu”	1 semestr	10	1
	OPTIMA „ Z peryferii do centrum”	5 semestrów	12	1
	Sieć współpracy na rzecz nowoczesnej szkoły	1 semestr	13	1
ZSO	„Z peryferii do centrum”	1 IX 2012-30 IV 2013	176	8
	„W sieci”-projekt profilaktyczny.	1 IV 2013-28 VI 2013	299	24
	„Zaczarowany świat”	1 IX 2012-31 XII 2012	58	3
	„Trzymaj formę”	1 IX 2012-28 VI 2013	809	50
	„e-Akademia Przyszłości”	1 IX 2012-28 VI 2013	110	13
	Opolska e-szkoła, szkołą ku przyszłości	1 IX 2012-28 VI 2013	809	76
ZSP Nr 2 - CKU	Zawodowy start w przyszłość	01.09.2012-31.08.2014	20	0
ZSP Nr 1	Szkoła kluczowych kompetencji	2011/2012	132	4
WODiDZ	-	0	0	0
PP-P	„Wiem, więc jestem bezpieczny w świecie realnym i wirtualnym”, w ramach programu rządowego Razem bezpiecznej	maj-sierpień 2013	532	9
MDK	-	0	0	0

VII. INNE ZADANIA POWIATU KLUCZBORSKIEGO

1. Działalność placówek oświatowych powiatu kluczborskiego

a) Działalność Poradni Psychologiczno – Pedagogicznej w roku szkolnym 2012/2013

Celem Poradni Psychologiczno-Pedagogicznej w Kluczborku jest udzielanie dzieciom i młodzieży pomocy psychologiczno-pedagogicznej, w tym pomocy logopedycznej, pomocy w wyborze kierunku kształcenia i zawodu, a także udzielanie rodzicom i nauczycielom pomocy psychologiczno-pedagogicznej związanej z wychowywaniem i kształceniem dzieci.

TABELA Nr 28. Liczba opinii wydanych przez PP-P w roku 2012/2013

Opinie:	2012/2013
Dla dzieci do lat trzech	2
Dla dzieci w wieku przedszkolnym	68
Dla uczniów szkół podstawowych	274
Dla uczniów gimnazjów	89
Dla uczniów szkół ponadgimnazjalnych	12
Razem:	445

TABELA Nr 29. Liczba orzeczeń wydanych przez zespoły orzekające PP-P w roku 2012/2013

Orzeczenia	2012/2013
Z upośledzeniem umysłowym w stopniu lekkim	50
Z upośledzeniem umysłowym w stopniu umiarkowanym lub znacznym	26
Z niepełnosprawnościami sprzężonymi	8
Zagrożonych niedostosowaniem społecznym	4
Z niepełnosprawnością ruchową w tym z afazją	8
O potrzebie indywidualnego nauczania	23
O potrzebie indywidualnego obowiązkowego rocznego przygotowania przedszkolnego	1
Uchylające	25
Razem:	145

W roku szkolnym 2012/2013 Poradnia Psychologiczno-Pedagogiczna w Kluczborku rozszerzyła działalność o terapię Biofeedback. Zorganizowano na terenie placówki szkolenie dla pedagogów szkolnych powiatu kluczborskiego „Szkoła dla Rodziców i Wychowawców”. Rozwinięto działalność grup wsparcia dla nauczycieli realizujących pomoc psychologiczną w szkołach. Działają grupy wsparcia dla psychologów, pedagogów, logopedów, doradców zawodowych i nauczycieli edukacji wczesnoszkolnej.

b) Działalność Wojewódzkiego Ośrodka Doksztalania i Doskonalenia Zawodowego w Kluczborku w roku szkolnym 2012/2013

Do zadań Wojewódzkiego Ośrodka Doksztalania i Doskonalenia Zawodowego w Kluczborku należy:

- doksztalanie zawodowe młodocianych zatrudnionych u pracodawców w celu nauki zawodu i uczęszczających do oddziałów wielozawodowych w zasadniczych szkołach zawodowych w zakresie teoretycznych przedmiotów zawodowych,
- doksztalanie zawodowe młodocianych zatrudnionych u pracodawców w celu nauki zawodu i nieuczęszczających do oddziałów wielozawodowych w zasadniczych szkołach zawodowych w zakresie teoretycznej nauki zawodu w celu przygotowania do egzaminu na tytuł wykwalifikowanego robotnika lub czeladnika,
- doskonalenie zawodowe osób dorosłych w zakresie wynikającym z potrzeb lokalnego rynku pracy,

WODiDZ w Kluczborku prowadzi koordynację doksztalania zawodowego na terenie województwa opolskiego zgodnie z uchwałą podjętą na naradzie koordynacyjnej z przedstawicielami starostw powiatowych województwa opolskiego oraz dyrektorami ośrodków w dniu 22 marca 2004 roku.

Natomiast koordynację krajową Ośrodek pełni raz na parę lat, ostatnio w roku szkolnym 2007/2008. Na konferencjach centralnych, które odbywają się w każdym roku w innym WODiDZ w kraju – (w roku szkolnym 2012/2013 prowadzi tę koordynację Centrum Kształcenia Ustawicznego i Praktycznego we Wschowie) – ustalono, iż w roku szkolnym 2013/2014 koordynację centralną będzie prowadził Ośrodek w Kluczborku.

TABELA Nr 30 Liczba młodocianych przeszkolonych w WODiDZ

Nazwa zawodu	2012/2013	
	Liczba kursów	Liczba uczestników
Fryzjer III	4	117
Fryzjer II	4	113
Fryzjer I	4	132

Cukiernik III	1	30
Cukiernik II	2	38
Cukiernik I	2	65
Stolarz III	1	32
Stolarz II	1	25
Stolarz I	1	34
Piekarz III	2	49
Piekarz II	2	48
Piekarz I	1	37
Mechanik pojazdów samochodowych III	1	34
Mechanik pojazdów samochodowych II	2	40
Mechanik pojazdów samochodowych I	1	34
Kucharz małej gastronomii II	1	44
Kucharz I	3	78
Murarz-tylnkarz I	4	96
Dekarz I		11
Sprzedawca II	2	53
Sprzedawca I	2	69
Malarz-tapeciarz II	1	37
Ślusarz III	2	45
Ślusarz II	2	46
Ślusarz I	2	43
Operator obrabiarek skrawających I		25
Monter instalacji i urządzeń sanitarnych III	1	40
Monter instalacji i urządzeń sanitarnych II	2	49
Monter sieci, instalacji i urządzeń sanitarnych I	1	33
Monter zabudowy i robót wykończeniowych w budownictwie I	2	64
Rzeźnik-wędliniarz III	1	12
Rzeźnik-wędliniarz II		10
Murarz III	2	55
Murarz II	2	48
Betoniarz zbrojarz		2
Technolog robót wykończeniowych w budownictwie		10

Operator obrabiarek skrawających III	1	27
Operator obrabiarek skrawających II	1	35
Dekarz III	1	15
Dekarz II		10
Wędliniarz I	1	17
Razem:	63	1802

TABELA Nr 31. Liczba przeprowadzonych kursów i szkoleń dla osób dorosłych w WODiDZ

Nazwa zawodu	2012/2013	
	Liczba kursów	Liczba uczestników
Szkolenie BHP dla pracodawców i osób kierujących pracownikami	4	19
Szkolenie BHP dla pracowników zatrudnionych na stanowiskach robotniczych	6	64
Szkolenie BHP dla pracowników administracyjno-biurowych	6	125
Razem:	16	208

c) Działalność Powiatowego Ośrodka Doskonalenia Nauczycieli w Kluczborku w roku szkolnym 2012/2013

Celem działalności Powiatowego Ośrodka Doskonalenia Nauczycieli w Kluczborku jest wspomaganie podnoszenia poziomu kwalifikacji zawodowych nauczycieli poprzez zorganizowane formy doskonalenia i kształcenia oraz doradztwo metodyczne. Działalność Ośrodka obejmuje swym zasięgiem Powiat Kluczborski oraz może świadczyć usługi z zakresu doskonalenia i doradztwa metodycznego na rzecz innych jednostek samorządu terytorialnego na zasadach ustalonych w porozumieniach zawartych przez Zarząd Powiatu w Kluczborku z organami innych jednostek samorządu terytorialnego.

W roku szkolnym 2012/2013 trwała współpraca w zakresie doskonalenia i doradztwa z następującymi jednostkami samorządowymi: Gminą Kluczbork, Gminą Wołczyn, Gminą Byczyna, Powiatem Namysłowskim, Gminą Praszka, Gminą Radłów, Gminą Rudniki, Gminą Gorzów Śląski, Powiatem Oleskim i Gminą Olesno.

Każdego roku Ośrodek oferuje nauczycielom wiele form doskonalenia, co obrazuje poniższa tabela, a także wspiera uzdolnienia uczniów poprzez organizację konkursów dla dzieci i młodzieży z przedszkoli, szkół podstawowych, gimnazjów i szkół ponadgimnazjalnych.

Tabela Nr 32. Doskonalenie nauczycieli wg form proponowanych przez PODN

Forma doskonalenia	2012/2013	
	Ilość form	L. uczestników
konsultacje indywidualne	-	730
konsultacje zbiorowe	48	292
konferencje metodyczne	55	501
warsztaty metodyczne	40	303
WDN	87	1683
szkolenia PODN (kursy)	23	359
warsztaty we współpracy	28	553
seminaria konsultantów i doradców metodycznych	8	100
seminaria kadry kierowniczej	17	260
lekcje otwarte	11	58
Forum edukacyjne	1	114
szkolenia UE POKL	5	51
Targi przedsiębiorczości	1	15
Plener Wolontariuszy	1	29
Szkolenia – Nowa Rola Placówek Doskonalenia	14	263
Razem:	339	5311

d) Działalność Młodzieżowego Domu Kultury w Kluczborku w roku szkolnym 2012/2013

Młodzieżowy Dom Kultury w Kluczborku jest placówką oświatowo-wychowawczą. Jako placówka wychowania pozaszkolnego realizuje zadania edukacyjne, wychowawcze, kulturalne, profilaktyczne, opiekuńcze, prozdrowotne, sportowe i rekreacyjne.

MDK realizuje swoje zadania poprzez:

- 1) prowadzenie zajęć wspierających rozwój dzieci i młodzieży, mających na celu:
 - a) rozwijanie zainteresowań, szczególnych uzdolnień, doskonalenie umiejętności oraz pogłębianie wiedzy,
 - b) kształtowanie umiejętności spędzania czasu wolnego,

- c) kształtowanie poszanowania dziedzictwa kulturowego regionu, kraju i innych kultur oraz poczucia własnej tożsamości, w szczególności narodowej, etnicznej i językowej,
 - d) przygotowanie do aktywnego uczestnictwa w życiu kulturalnym;
- 2) organizowanie:
- a) imprez kulturalnych, w szczególności przeglądów, wystaw i festiwali,
 - b) wypoczynku i rekreacji dla dzieci i młodzieży,
 - c) działań alternatywnych wśród dzieci i młodzieży niedostosowanych społecznie lub zagrożonych niedostosowaniem społecznym.

Tabela Nr 33. Liczba uczestników zajęć w latach szkolnych 2011-2013

Nazwa zajęć	2011/2012	2012/2013
	I. uczestników	I. uczestników
Zespoły tańca nowoczesnego:		
Mini Plusk	22	19
Plusk	12	12
Plusk I	12	14
Plusk II	12	17
Plusk III	13	13
Koła tańca towarzyskiego: - swing	22	18
- formacja	12	14
Zespoły gimnastyki artystycznej:		
Arabeski I	12	12
Arabeski II	14	12
Zajęcia muzyczne:		
studio piosenki (Magdy Dureckiej)	25	28
Kluczbork Gospel (emisja głosu)	13	17
zespół wokalny	36	36
teatr tańca	25	25
Chór Gospel	24	24
Zespół cheerleaders	13	14
koła nauki gry na gitarze	72	72
zespół gitarowy	12	12
koła nauki gry na keyboardach	24	104
studio piosenki (Zbigniew Oszczytko)	39	39
koła nauki gry na instrumentach klawiszowych	41	0
zespół wokalny – instrumentalny	24	26

Zajęcia plastyczne:		
koła malarstwa	33	28
koła grafiki	41	40
koło rysunku	15	13
warsztaty malarsko – rysunkowo - graficzne	17	14
koła rysunku i malarstwa	26	27
koła ceramiki i rzeźby	36	15
Razem:	673	665

Tabela Nr 34. Organizacja imprez w roku szkolnym 2012/2013 przez MDK

Nazwa imprezy	Liczba uczestników
XI Międzypowiatowe Prezentacje Młodych Keyboardzistów	23
VIII Wojewódzki Konkurs Plastyczny „Pracowite pszczoły dają miód, który potem szlachci pańskie stoły”	49
II Międzynarodowy Konkurs Plastyczny dla Dzieci i Młodzieży „Grafika i okolice”	221
XIV Wojewódzki Przegląd Piosenki Dziecięcej i Młodzieżowej	49
II Warsztaty Taneczne	114
Razem:	456

2. Szkoły niepubliczne

W roku szkolnym 2012/2013 na terenie powiatu kluczborskiego działalność oświatową prowadziły także szkoły niepubliczne, wszystkie o uprawnieniach szkół publicznych, wpisane do prowadzonej przez Starostę Kluczborskiego ewidencji szkół i placówek niepublicznych, które otrzymywały dotację:

1. Liceum Ogólnokształcące STO w Kluczborku ul. Ligonia 3, dla którego organem prowadzącym jest Samodzielne Koło Terenowe Nr 111 Społecznego Towarzystwa Oświatowego w Kluczborku (skrót STO)
2. Uzupełniające Liceum Ogólnokształcące WZDZ dla Dorosłych w Kluczborku ul. Byczyńska 7, dla którego organem prowadzącym jest Wojewódzki Zakład Doskonalenia Zawodowego w Opolu (skrót ULO WZDZ)

3. Liceum Profilowane dla Dorosłych WZDZ w Kluczborku ul. Byczyńska 7, dla którego organem prowadzącym jest Wojewódzki Zakład Doskonalenia Zawodowego w Opolu (skrót LP WZDZ). Liceum Profilowana dla Dorosłych WZDZ zostało, z dniem 1 września 2013 r., przekształcone w Liceum Ogólnokształcące dla Dorosłych WZDZ w Opolu z siedzibą w Kluczborku.
4. Policealna Szkoła Zawodowa dla Dorosłych WZDZ w Kluczborku ul. Byczyńska 7, dla której organem prowadzącym jest Wojewódzki Zakład Doskonalenia Zawodowego w Opolu (skrót PSZ WZDZ)
5. Policealne Studium Farmaceutyczne w Kluczborku ul. Mickiewicz 10, dla którego organem prowadzącym jest Stowarzyszenie Prasoznawcze „STOPKA” w Łomży (skrót SP farmaceutyczna)
6. Prywatne Liceum Ogólnokształcące dla Dorosłych „Twoja – Szkoła” w Kluczborku ul. Wolności 18, dla którego organem prowadzącym jest CASUS w Grudziądzu (skrót LO Twoja Szkoła)
7. Prywatne Uzupełniające Liceum Ogólnokształcące dla Dorosłych „Twoja – Szkoła” w Kluczborku ul. Wolności 18, dla którego organem prowadzącym jest CASUS w Grudziądzu (skrót ULO Twoja Szkoła).

TABELA Nr 35. Liczba uczniów/słuchaczy w szkołach niepublicznych w latach 2010-2013

Szkoła	Liczba uczniów/słuchaczy*		
	2010/2011	2011/2012	2012/2013
STO	23	21	30
ULO WZDZ	118	76	44
LP WZDZ	55	34	30
PoI WZDZ	34	17	10
SP Kosmetyczna	25	18	0
SP farmaceutyczna	33	37	34
LO Twoja Szkoła	22	50	98
ULO Twoja Szkoła	23	48	16
Łącznie	333	301	262

* dane wg SIO (stan na 30 września danego roku)

Wysokość dotacji przekazanych szkołom niepublicznym w roku szkolnym 2012/2013 przedstawia poniższy wykres:

